


DOCUMENTO Anexo Liquidación: 677905 TD99.56 - Estado de Liquidación del Presupuesto consolidado 2023 18042024	IDENTIFICADORES	
OTROS DATOS Código para validación: <b>AZ4MX-1OBKX-245K5</b> Página 1 de 5	FIRMAS	ESTADO <b>NO REQUIERE FIRMAS</b>




Esta es una copia impresa del documento electrónico (Ref: 677905 AZ4MX-1OBKX-245K5 EFE420B26D0EAF7EEBC9F60A77DC649AE338A) generada con la aplicación informática Firmador. El documento no requiere firmas. Mediante el código de verificación puede comprobar la validez de la firma electrónica de los documentos firmados en la dirección web: <https://sede.sanluccardebarrameda.es/portal/verificarDocumentos.do?>

**ESTADO DE LIQUIDACIÓN DEL PRESUPUESTO CONSOLIDADO**

**2023**


**AYUNTAMIENTO DE SANLUCCAR DE BARRAMEDA**  
Intervención General



**ESTADO DE LIQUIDACION DEL PRESUPUESTO CONSOLIDADO 2023**  
**I. LIQUIDACION DEL PRESUPUESTO DE GASTOS. Clasificación por programas (al menos por Política de gasto)**

CODIGO	DESCRIPCION	CREDITOS PRESUPUESTARIOS			GASTOS COMPROMETIDOS (4)	OBLIGACIONES RECONOCIDAS NETAS (5)	PAGOS (6)	OBLIGACIONES PENDIENTES DE PAGO A 31/12 (7=5-6)	REMANENTES DE CREDITO (8=3-5)
		INICIALES (1)	MODIFICACIONE S (2)	DEFINITIVAS (3=1+2)					
01	DEUDA PUBLICA	6.225.400,00	0,00	6.225.400,00	6.050.290,14	6.050.290,14	6.045.408,45	4.881,69	175.109,86
13	SEGURIDAD Y MOVILIDAD CIUDADANA	7.717.242,29	651.338,99	8.368.581,28	8.314.489,43	8.254.863,64	7.934.651,92	320.211,72	113.717,64
15	VIVIENDA Y URBANISMO (*)	4.188.814,82	21.899.492,91	26.088.307,73	7.700.191,11	6.047.389,12	5.980.742,80	66.646,32	20.040.918,61
16	BIENESTAR COMUNITARIO	14.129.626,07	168.871,80	14.298.497,87	14.027.388,17	13.919.878,14	11.435.291,85	2.484.586,29	378.619,73
17	MEDIO AMBIENTE	618.408,33	-8.548,35	609.559,98	590.386,06	587.985,11	583.051,61	4.933,50	21.574,87
23	SERVICIOS SOCIALES Y PROMOCION SOCIAL	6.004.278,03	5.546.370,00	11.550.648,03	10.929.272,83	10.878.597,50	10.302.683,64	575.913,86	672.050,53
24	FOMENTO DEL EMPLEO	439.432,54	1.228.946,90	1.668.379,44	1.110.423,33	1.110.423,33	1.102.653,14	7.770,19	557.956,11
31	SANIDAD	153.534,92	314,64	153.849,56	137.416,12	136.532,99	136.532,99	0,00	17.316,57
32	EDUCACION	4.487.018,60	67.080,19	4.554.098,79	4.546.643,77	4.546.643,77	4.546.050,02	593,75	7.455,02
33	CULTURA	2.170.493,18	-46.398,93	2.124.094,25	2.047.058,42	2.044.114,01	1.940.835,39	103.278,62	79.980,24
34	DEPORTE (*)	1.211.794,86	419.309,54	1.631.104,40	1.386.039,00	1.206.055,40	956.696,34	249.359,06	425.049,00
41	AGRICULTURA, GANADERIA Y PESCA	119.500,00	0,00	119.500,00	116.451,36	116.371,36	106.833,88	9.537,48	3.128,64
43	COMERCIO, TURISMO Y PEQUEÑAS EMPRESAS	441.137,26	314.015,65	755.152,91	586.920,16	575.425,15	500.011,09	75.414,06	179.727,76
44	TRANSPORTE PUBLICO	1.702.304,00	9.215,99	1.711.519,99	1.695.349,32	1.695.349,32	1.556.164,13	139.185,19	16.170,67
45	INFRAESTRUCTURA	1.389.658,73	1.450.929,71	2.840.588,44	1.849.931,92	1.435.947,22	1.282.157,39	153.789,83	1.404.641,22
46	INVESTIGACION, DESARROLLO E INNOVACION	610.455,69	523.977,03	1.134.432,72	874.149,10	749.794,28	749.794,28	0,00	384.638,44
49	OTRAS ACTUACIONES DE CARÁCTER ECONOMI	276.750,00	400.438,36	677.188,36	223.681,16	223.681,16	223.681,16	0,00	453.507,20
91	ORGANOS DE GOBIERNO	1.050.629,49	-24.601,99	1.026.027,50	1.010.060,55	1.010.060,55	1.006.141,07	3.919,48	15.966,95
92	SERVICIOS DE CARÁCTER GENERAL	8.897.569,42	-137.122,20	8.760.447,22	8.572.123,79	8.189.016,61	7.696.843,45	492.173,16	571.430,61
93	ADMINISTRACION FINANCIERA Y TRIBUTARIA	3.358.458,49	55.651,22	3.414.109,71	3.423.186,44	3.423.186,44	3.415.036,97	8.149,47	-9.076,73
		<b>65.192.206,72</b>	<b>32.519.281,46</b>	<b>97.711.488,18</b>	<b>75.191.452,18</b>	<b>72.201.605,24</b>	<b>67.501.261,57</b>	<b>4.700.343,67</b>	<b>25.509.882,94</b>


(\*) Se ajusta por consolidación con los OCAA el importe de los transferencias a los OCAA, en el capítulo 4, no incluyendo el importe de 41000 del Ayuntamiento  
El capítulo 7 de la GMU se ajusta al completo, al tratarse de una transferencia de capital concedida al Ayuntamiento  
El capítulo 9 de la GMU y del PMD se ajustan, por la anualidad destinada a la cancelación del préstamo que obona el Ayuntamiento como ente principal



**ESTADO DE LIQUIDACION DEL PRESUPUESTO CONSOLIDADO 2023**  
**II. LIQUIDACION DEL PRESUPUESTO DE GASTOS. Clasificación económica. (al menos por Capítulo)**

CODIGO	DESCRIPCION	CREDITOS PRESUPUESTARIOS			GASTOS COMPROMETIDOS (4)	OBLIGACIONES RECONOCIDAS NETAS (5)	PAGOS (6)	OBLIGACIONES PENDIENTES DE PAG A 31/12	REMANENTES DE CREDITO (8= 3-5)
		INICIALES (1)	MODIFICACIONE S (2)	DEFINITIVAS (3=1+2)					
1	GASTOS DE PERSONAL	24.121.513,84	1.878.455,01	25.999.968,85	25.051.503,86	24.552.110,77	499.393,09	948.464,99	
2	GASTOS CORRIENTES EN BIENES Y SERVICIO	10.638.303,83	5.181.629,56	15.819.933,39	14.513.301,47	12.770.093,81	781.371,02	2.268.468,56	
3	GASTOS FINANCIEROS	2.224.900,00	0,00	2.224.900,00	2.134.595,50	2.129.713,81	4.881,69	90.304,50	
4	TRANSFERENCIAS CORRIENTES (*)	21.909.725,82	834.252,32	22.743.978,14	22.419.589,41	19.480.474,08	2.931.496,21	332.007,85	
5	FONDO DE CONTINGENCIA	300.000,00	-300.000,00	0,00	0,00	0,00	0,00	0,00	
6	INVERSIONES REALES	1.966.763,23	24.924.944,57	26.891.707,80	7.136.625,55	4.643.032,71	473.201,66	21.775.473,43	
7	TRANSFERENCIAS DE CAPITAL (*)	16.000,00	0,00	16.000,00	16.000,00	6.000,00	10.000,00	0,00	
8	ACTIVOS FINANCIEROS	130.000,00	0,00	130.000,00	47.003,53	47.003,53	0,00	82.996,47	
9	PASIVOS FINANCIEROS (**)	3.885.000,00	0,00	3.885.000,00	3.872.832,86	3.872.832,86	0,00	12.167,14	
		<b>65.192.206,72</b>	<b>32.519.281,46</b>	<b>97.711.488,18</b>	<b>75.191.452,18</b>	<b>72.201.605,24</b>	<b>67.501.261,57</b>	<b>4.700.343,67</b>	<b>25.509.882,94</b>

(\*) Se ajusta por consolidación con los OQAA el importe de las transferencias a los OQAA, en el capítulo 4, no incluyendo el importe de 41000 del Ayuntamiento  
 De la misma forma se ajusta la transferencia de capital en la GMU, por la concesión al Ayuntamiento  
 (\*\*) Se ajusta por consolidación en los OQAA, por la anualidad destinada a la cancelación del préstamo que otorga el Ayuntamiento como ente principal



**ESTADO DE LIQUIDACION DEL PRESUPUESTO CONSOLIDADO 2023**  
 III. LIQUIDACION DEL PRESUPUESTO DE INGRESOS (al menos por Capítulo)

CODIGO	DESCRIPCION	PREVISIONES PRESUPUESTARIAS									
		INICIALES (1)	MODIFICACIONES (2)	DEFINITIVAS (3=1+2)	DERECHOS RECONOCIDOS (4)	DERECHOS ANULADOS (5)	DERECHOS CANCELADOS (6)	DERECHOS RECONOCIDOS NETOS (7=4-5-6)	RECAUDACION NETA (8)	DERECHOS PENDIENTES DE COBRO A 31/12 (9=7-8)	EXCESO / DEFECTO PREVISION (10=7-3)
1	IMPUESTOS DIRECTOS	25.454.943,15	0,00	25.454.943,15	26.503.760,14	334.526,01	0,00	26.169.234,13	22.484.659,22	3.684.574,91	714.290,98
2	IMPUESTOS INDIRECTOS	879.032,01	0,00	879.032,01	1.905.866,55	54.609,42	0,00	1.851.257,13	1.242.249,90	609.007,23	972.225,12
3	TASAS, PRECIOS PUBLICOS Y OTROS	9.963.862,35	6.676,00	9.970.538,35	11.128.292,24	663.459,76	0,00	10.464.832,48	8.182.043,32	2.282.789,16	494.294,13
4	TRANSFERENCIAS CORRIENTES (*)	27.858.113,99	7.120.019,82	34.978.133,81	35.843.181,48	1.892.810,08	0,00	33.950.371,40	32.063.024,35	1.887.347,05	-1.027.762,41
5	INGRESOS PATRIMONIALES	866.591,35	0,00	866.591,35	805.929,85	4.035,68	0,00	801.894,17	502.117,82	299.776,35	-64.697,18
6	ENALENACION DE INVERSIONES	101.822,00	0,00	101.822,00	215.752,25	0,00	0,00	215.752,25	215.752,25	0,00	113.930,25
7	TRANSFERENCIAS CAPITAL (**)	0,00	9.531.627,99	9.531.627,99	2.710.193,17	128.724,90	0,00	2.581.468,27	1.029.486,82	1.551.981,45	-6.950.159,72
8	ACTIVOS FINANCIEROS (***)	130.000,00	15.871.153,36	16.001.153,36	47.003,53	0,00	0,00	47.003,53	15.789,41	31.214,12	-15.954.149,83
9	PASIVOS FINANCIEROS	0,00	0,00	0,00	0,00	0,00	0,00	0,00	0,00	0,00	0,00
	<b>TOTAL</b>	<b>65.254.364,85</b>	<b>32.529.477,17</b>	<b>97.783.842,02</b>	<b>79.159.979,21</b>	<b>3.078.165,85</b>	<b>0,00</b>	<b>76.081.813,36</b>	<b>65.735.123,09</b>	<b>10.346.690,27</b>	<b>-21.702.028,66</b>

(\*) Se ajusta por consolidación con los OOA el importe de los Ingresos por transferencias recibidos por cada OOA procedentes del Ayuntamiento en 40000  
 (\*\*\*) Se ajusta por la transferencia de capital que recibe el Ayuntamiento de la GMU  
 (\*\*\*) Se ajusta por la anualidad recibida de los OOA para la cancelación de Préstamo del plan de pago a proveedores



**ESTADO DEL RESULTADO PRESUPUESTARIO CONSOLIDADO 2023**

CONCEPTOS	DERECHOS RECONOCIDOS NETOS	OBLIGACIONES RECONOCIDAS NETAS	RESULTADO PRESUPUESTARIO
a) Operaciones corrientes (*)	73.237.589,31	63.149.534,48	10.088.054,83
b) Operaciones de capital (*)	2.797.220,52	5.132.234,37	-2.335.013,85
1. Total operación no financieras (a+b)	76.034.809,83	68.281.768,85	7.753.040,98
c) Activos Financieros (*)	47.003,53	47.003,53	0,00
d) Pasivos financieros (*)	0,00	3.872.832,86	-3.872.832,86
2. Total operaciones financieras (c+d)	47.003,53	3.919.836,39	-3.872.832,86
<b>I RESULTADO PRESUPUESTARIO CONSOLIDADO DEL EJERCICIO (I = 1+2)</b>	<b>76.081.813,36</b>	<b>72.201.605,24</b>	<b>3.880.208,12</b>

*(\*) Se ajusta por consolidación con los OOA el importe de los Ingresos por transferencias recibidos por cada OOA procedentes del Ayuntamiento  
Por la transferencia de capital recibida de la GMU en el Ayuntamiento  
Por la anualidad de cancelación del préstamo*

