


DOCUMENTO Anexo Liquidación: 677899 TD99.56 - 00 Estado de Liquidación del Presupuesto AYUNTAMIENTO 18042024	IDENTIFICADORES	
OTROS DATOS Código para validación: M6SXD-77V0E-A8BHM Página 1 de 123	FIRMAS	ESTADO NO REQUIERE FIRMAS



Esta es una copia impresa del documento electrónico (Ref: 677899 M6SXD-77V0E-A8BHM C98CA2FA03B9291E6DB556CE5BDD2F86A433078) generada con la aplicación informática Firmadoc. El documento no requiere firmas. Mediante el código de verificación puede comprobar la validez de la firma electrónica de los documentos firmados en la dirección web: <https://sede.sanluugardebarameda.es/portal/verificarDocumentos.do?>

ESTADO DE LIQUIDACIÓN DEL PRESUPUESTO AYUNTAMIENTO

2023



AYUNTAMIENTO DE SANLUGAR DE BARRAMEDA
Intervención General

AYUNTAMIENTO DE SANLÚCAR DE BARAMEDA
PRESUPUESTO DE INGRESOS 2023

ESTADO DE EJECUCIÓN

Fecha Obtención: 12/04/2024 8:46:40


Pág. 1

Clasificación CAPÍTULO	DENOMINACIÓN DE LOS CAPÍTULOS	Previsiones Iniciales	Modificaciones	Previsiones Definitivas	Derechos Netos	Ingresos Realizados	Devoluciones de Ingresos	Recaudación Líquida	Pendiente de Cobro	Estado de Ejecución
1	IMPUESTOS DIRECTOS	25.454.943,15		25.454.943,15	26.159.234,13	22.690.534,66	205.875,44	22.484.659,22	3.664.574,91	714.290,98
2	IMPUESTOS INDIRECTOS	879.032,01		879.032,01	1.851.257,13	1.296.859,32	54.609,42	1.242.249,90	609.007,23	972.225,12
3	TASAS, PRECIOS PÚBLICOS Y OTROS INGRESOS	8.240.757,35		8.240.757,35	8.205.501,73	6.764.992,08	370.518,13	6.394.473,95	1.811.027,78	-35.255,62
4	TRANSFERENCIAS CORRIENTES	27.856.113,99		34.978.133,81	33.950.371,40	33.955.834,43	1.892.810,08	32.063.024,35	1.887.347,05	-1.027.762,41
5	INGRESOS PATRIMONIALES	423.691,35		423.691,35	374.998,94	257.401,68	1.694,00	255.707,68	119.291,26	-48.692,41
6	ENAJENACIÓN DE INVERSIONES				113.930,15	113.930,15		113.930,15		113.930,15
7	TRANSFERENCIAS DE CAPITAL				3.003.496,68	1.580.240,13	128.724,90	1.451.515,23	1.551.981,45	-7.998.955,52
8	ACTIVOS FINANCIEROS				345.585,84	315.121,66		315.121,66	30.464,18	-2.890.121,36
9	PASIVOS FINANCIEROS									
	Suma Total Ingresos.	63.281.320,16	20.733.396,91	84.014.717,07	74.014.376,00	66.974.914,11	2.654.231,97	64.320.682,14	9.693.693,86	-10.000.341,07

PRESUPUESTO DE GASTOS 2023

ESTADO DE EJECUCIÓN

Clasificación CAPÍTULO	DENOMINACIÓN DE LOS CAPÍTULOS	Créditos Iniciales	Modificaciones	Créditos Totales	Obligaciones Reconocidas	Pag. realizados	Reintegros de Gastos	Pagos Líquidos	Pendiente de Pago	Estado de Ejecución
1	GASTOS DE PERSONAL	20.864.069,10	1.874.607,21	22.738.676,31	22.055.164,77	21.626.431,47	498,62	21.625.932,85	429.231,92	683.511,54
2	GASTOS CORRIENTES EN BIENES Y SERVICIOS	10.109.538,83	5.174.953,56	15.284.492,39	13.235.566,90	12.503.301,98	25.821,67	12.477.480,31	758.086,59	2.048.925,49
3	GASTOS FINANCIEROS	2.216.400,00	848.295,83	2.216.400,00	2.132.653,75	2.132.036,71	4.264,65	2.127.772,06	4.881,69	83.746,25
4	TRANSFERENCIAS CORRIENTES	23.940.262,87	-300.000,00	24.788.558,70	23.812.305,33	20.393.678,93		20.393.678,93	3.418.626,40	976.253,37
5	FONDO DE CONTINGENCIA Y OTROS IMPREVISTOS	300.000,00								
6	INVERSIONES REALES	1.763.891,23	13.135.540,31	14.899.431,54	4.481.967,72	4.029.780,94		4.029.780,94	452.186,88	10.417.463,82
7	TRANSFERENCIAS DE CAPITAL	16.000,00		16.000,00	16.000,00	6.000,00		6.000,00	10.000,00	
8	ACTIVOS FINANCIEROS	124.000,00		124.000,00	44.803,53	44.803,53		44.803,53	44.803,53	79.196,47
9	PASIVOS FINANCIEROS	3.885.000,00		3.885.000,00	3.872.832,86	3.872.832,86		3.872.832,86	3.872.832,86	12.167,14
	Suma Total Gastos.	63.219.162,03	20.733.396,91	83.952.558,94	69.651.294,86	64.608.866,32	30.584,94	64.578.281,38	5.073.013,48	14.301.264,08
	Diferencia...	62.158,13		62.158,13	4.363.081,14	2.366.047,79	2.623.647,03	-257.599,24	4.620.680,38	4.300.923,01



AYUNTAMIENTO DE SAN LUCAR DE BARRAMEDA

(2023)

ESTADO DE LIQUIDACIÓN DEL PRESUPUESTO

1. LIQUIDACIÓN DEL PRESUPUESTO DE GASTOS

Fecha Obtención:


12/04/2024

8:47:26

Pág.

1

APLICACION PRESUP.	DESCRIPCION	CRÉDITOS PRESUPUESTARIOS			GASTOS COMPROMET.	OBLIGACIONES RECONOCIDAS NETAS	PAGOS	OBLIGACIONES PENDIENTES DE PAGO A 31 DE DICIEMBRE	REMANENTES DE CRÉDITO	
		INICIALES	MODIFICACIONES	DEFINITIVAS						
10000	9200 12000	SUELDOS DEL GRUPO A1 SECRETARIA GENERAL BASICAS	51.149,16	-159,00	50.990,16	42.942,79	42.942,79	42.942,79	8.047,37	
10000	9200 12003	SUELDOS DEL GRUPO C1 SECRETARIA GENERAL BASICAS	11.482,74		11.482,74	11.538,76	11.538,76	11.538,76	-56,02	
10000	9200 12004	SUELDOS DEL GRUPO C2 SECRETARIA GENERAL BASICAS		9.735,03	9.735,03	8.864,96	8.864,96	8.864,96	870,07	
10000	9200 12006	TRIENIOS SECRETARIA GENERAL	19.282,16		19.282,16	21.129,80	21.129,80	21.129,80	-1.847,64	
10000	9200 12100	SECRETARIA GENERAL COMPLEMENTO DESTINO	53.339,44		53.339,44	52.836,21	52.836,21	52.836,21	503,23	
10000	9200 12101	SECRETARIA GENERAL COMPLEMENTO ESPECIFICO	152.474,56	11.815,72	164.290,28	171.969,10	171.969,10	171.969,10	-7.678,82	
10000	9200 12103	SECRETARIA GENERAL OPT								
10000	9200 12104	FUNCIONARIOS		3.511,85	3.511,85	3.429,00	3.429,00	3.429,00	82,85	
10000	9200 13000	SECRETARIA GENERAL C EQUIPARADOR				9.780,54	9.780,54	9.780,54	-47,42	
10000	9200 13001	SECRETARIA GENERAL BASICAS	9.733,12		9.733,12	9.780,54	9.780,54	9.780,54		
10000	9200 13001	SECRETARIA GENERAL HORAS EXTRAS LABORALES				292,72	292,72	292,72	-1,40	
10000	9200 13002	SECRETARIA DESTINO LABORALES	6.420,96		6.420,96	6.452,18	6.452,18	6.452,18	-31,22	
10000	9200 13003	SECRETARIA ESPECIFICO LABORALES	18.297,02		18.297,02	18.297,02	18.297,02	18.297,02		
10000	9200 13004	SECRETARIA GENERAL OPT LABORALES				3.764,32	3.764,32	3.764,32		
10000	9200 13005	SECRETARIA GENERAL ANTIGUEDAD LABORALES	291,32		291,32	292,72	292,72	292,72		
10000	9200 13006	SECRETARIA GENERAL C EQUIPARADOR	3.764,32		3.764,32	3.764,32	3.764,32	3.764,32		
10000	9200 15100	SECRETARIA GENERAL GRATIFICACIONES FUNCIONARIOS	4.300,00		4.300,00	4.182,51	4.182,51	4.182,51	117,49	
10000	9200 22699	SECRETARIA GENERAL GASTOS DIVERSOS	520.923,60	-11.276,15	509.647,45	509.647,45	509.647,45	509.647,45		
10001	9120 11000	RETRIBUCIONES ORGANOS DE GOBIERNO	292.705,89	-18.553,85	274.152,04	274.152,04	274.152,04	274.152,04		
10001	9120 22699	PERSONAL EVENTUAL RETRIBUCIONES BASICAS	2.500,00		2.500,00	1.545,43	1.545,43	1.545,43	545,08	
10001	9120 23000	O.G. OTROS GASTOS DIVERSOS	1.000,00		1.000,00	1.000,00	1.000,00	1.000,00	1.000,00	
10001	9120 23100	O.G. DIETAS DE CARGOS ELECTIVOS	1.000,00		1.000,00	1.000,00	1.000,00	1.000,00	1.000,00	
10001	9120 48002	KILOMETRAJE ORGANOS DE GOBIERNO ASIGNACIONES A GRUPOS MUNICIPALES	192.000,00		192.000,00	189.745,36	189.745,36	189.745,36	2.254,64	
10001	9120 48004	SUBVENCION "CENTRO RENEVO"				1.722.948,00	1.722.948,00	1.441.555,55	281.392,45	
10002	1360 46700	TRANSFERENCIAS CONSORCIO BOMBEROS	1.722.948,00		1.722.948,00	1.722.948,00	1.722.948,00	1.722.948,00		
10002	1510 22701	REDACCION PROYECTO EIE PATRIMONIAL L.A. 6	9.197,94	36.791,74	45.989,68	27.984,88	27.984,88	27.984,88	18.004,80	
10002	1610 46700	CONSORCIO AGUA	118.494,45		118.494,45	118.444,45	118.444,45	118.444,45	50,00	
		Suma	4.216.304,68	-318.134,66	3.898.170,02	3.640.247,82	3.640.247,82	3.358.310,29	281.937,53	257.922,20



AYUNTAMIENTO DE SAN LUCAR DE BARRAMEDA

(2023)

ESTADO DE LIQUIDACIÓN DEL PRESUPUESTO

I. LIQUIDACIÓN DEL PRESUPUESTO DE GASTOS

Fecha Obtención:

12/04/2024

8:47:26

Pág.

2

APLICACION PRESUP.	DESCRIPCIÓN	CRÉDITOS PRESUPUESTARIOS			GASTOS COMPROMET.	OBLIGACIONES RECONOCIDAS NETAS	PAGOS	OBLIGACIONES PENDIENTES DE PAGO A 31 DE DICIEMBRE	REMANENTES DE CRÉDITO	
		INICIALES	MODIFICACIONES	DEFINITIVAS						
10002	1650 22100	O.S.G ENERGIA ELECTRICA ALUMBRADO PUBLICO	1.025.000,00	-350.000,00	675.000,00	440.300,30	440.300,30	440.300,30	234.699,70	
10002	1650 22101	O.S.G ENERGIA ELECTRICA DEPENDENCIAS MUNICIPALES	425.000,00	-77.194,18	347.805,82	334.606,09	334.606,09	334.606,09	13.199,73	
10002	1650 22102	O.S.G ENERGIA ELECTRICA COLEGIOS PUBLICOS	215.000,00	-97.808,00	117.192,00	117.191,90	117.191,90	117.191,90	0,10	
10002	4590 14301	SUELDOS ADMINISTRATIVOS SG INICITVA ITI								
10002	4590 14302	SUELDOS CONSERJES INICITVA ITI								
10002	4590 16000	SEGURIDAD SOCIAL ADMINISTRATIVOS SG INICITVA ITI								
10002	4590 16001	SEGURIDAD SOCIAL CONSERJES INICITVA ITI								
10002	9120 46600	FAMP Y FEMP	24.000,00		24.000,00	14.441,87	14.441,87	14.441,87	9.558,13	
10002	9200 13001	HORAS EXTRAS LABORALES	58.350,76	25.031,99	83.382,75	83.382,75	83.382,75	83.382,75		
10002	9200 13003	PRODUCTIVIDAD LABORALES	66.278,48	29.695,34	95.973,82	95.973,82	95.973,82	95.973,82		
10002	9200 13100	RETRIBUCIONES PERSONAL LABORAL TEMPORAL	218.970,44	-4.699,24	214.271,20	214.270,87	214.270,87	214.270,87	0,33	
10002	9200 15000	PRODUCTIVIDAD FUNCIONARIOS	53.975,04	20.180,00	74.155,04	74.155,04	74.155,04	74.155,04		
10002	9200 15100	ADMINISTRACION GENERAL GRATIFICACIONES FUNCIONARIOS	21.081,02	36.443,86	57.524,88	57.524,88	57.524,88	57.524,88		
10002	9200 16000	SEGURIDAD SOCIAL LABORAL	2.189.190,47	31.882,82	2.231.073,29	2.160.757,08	2.160.757,08	2.204.119,02	70.316,21	
10002	9200 16001	SEGURIDAD SOCIAL FUNCIONARIOS	2.303.544,55	56.445,00	2.359.989,55	2.399.809,03	2.399.809,03	199.753,39	-39.819,48	
10002	9200 16206	MEJORAS SOCIALES FUNCIONARIOS	192.490,00		192.490,00	192.485,01	192.485,01	192.485,01	4,99	
10002	9200 16207	MEJORAS SOCIALES LABORALES	125.120,00		125.120,00	125.115,76	125.115,76	125.115,76	4,24	
10002	9200 21300	REPARACIONES MAQUINARIAS INSTALACIONES Y UTILILLAJE	22.500,00		22.500,00	8.791,46	3.586,75	3.586,75	18.913,25	
10002	9200 21500	MOBILIARIO OFICINA Y ENSERES	3.000,00		3.000,00	22.207,99	17.745,66	17.745,66	3.000,00	
10002	9200 22000	MATERIAL DE OFICINA	26.000,00		26.000,00	22.207,99	17.745,66	17.745,66	8.254,34	
10002	9200 22001	PRENSA REVISTAS, LIBROS Y OTRAS PUBLICACIONES	46.000,00		46.000,00	80.505,66	63.855,66	63.855,66	-17.855,66	
10002	9200 22103	OSG COMBUSTIBLES Y CARBURANTES	280.000,00	32.144,25	292.144,25	220.359,82	180.323,38	174.089,60	111.820,87	
10002	9200 22104	OSG VESTUARIO	41.000,00		41.000,00	41.129,25	41.129,25	41.129,25	-129,25	
10002	9200 22200	O.S.G. COMUNICACIONES TELEFONICAS	370.000,00		370.000,00	41.129,25	145.260,50	145.260,50	224.739,50	
10002	9200 22201	O.S.G. COMUNICACIONES POSTALES	119.000,00	9.060,86	128.060,86	114.141,17	100.002,10	76.526,17	28.058,76	
10002	9200 22400	O.S.G PRIMA DE SEGUROS	200.000,00	150,04	200.150,04	115.239,87	71.108,87	71.108,87	129.041,17	
10002	9200 22500	TRIBUTOS	40.000,00		40.000,00	70.970,13	70.970,13	57.328,31	-30.970,13	
10002	9200 22602	PUBLICIDAD EN PRENSA Y OTRAS COMUNICACIONES	31.000,00		31.000,00	30.257,95	30.257,95	30.257,95	742,05	
10002	9200 22604	O.S.G. GASTOS JURIDICOS PERSONAL	100,00		100,00				100,00	
10002	9200 22699	O.S.G. OTROS GASTOS DIVERSOS	4.400,00		4.400,00	8.389,49	8.389,49	6.300,84	-3.989,49	
		Suma	11.282.305,44	-256.801,92	11.025.503,52	10.573.286,11	10.242.591,66	9.511.341,54	731.250,12	782.911,96



Esta copia impresa puede utilizarse para la validación de los documentos firmados en su dirección web: <https://portal/verificarDocumentos.do?> Mediante el código de verificación.

AYUNTAMIENTO DE SAN LUCAR DE BARRAMEDA

(2023)

ESTADO DE LIQUIDACIÓN DEL PRESUPUESTO

I. LIQUIDACIÓN DEL PRESUPUESTO DE GASTOS

Fecha Obtención:


12/04/2024

8:47:26

Pág.

4

APLICACION PRESUP.	DESCRIPCIÓN	CRÉDITOS PRESUPUESTARIOS			GASTOS COMPROMET.	OBLIGACIONES RECONOCIDAS NETAS	PAGOS	OBLIGACIONES PENDIENTES DE PAGO A 31 DE DICIEMBRE	REMANENTES DE CRÉDITO
		INICIALES	MODIFICACIONES	DEFINITIVAS					
10100	9200	12100	65.532,32	-3.500,00	62.032,32	59.435,21	59.435,21	2.597,11	
10100	9200	12101	175.357,00		175.357,00	189.236,20	189.236,20	-13.879,20	
10100	9200	12103	19.089,42		19.089,42	18.746,52	18.746,52	342,90	
10100	9200	12104	7.785,54		7.785,54	7.797,52	7.797,52	-11,98	
10100	9200	13000	41.000,00		41.000,00	39.148,76	39.148,76	1.851,24	
10100	9200	13001		562,89	562,89	562,89	562,89		
10100	9200	13002	25.000,00		25.000,00	20.450,49	20.450,49	4.549,51	
10100	9200	13003	60.000,00		60.000,00	61.283,76	61.283,76	-1.283,76	
10100	9200	13004	12.000,00		12.000,00	9.825,22	9.825,22	2.174,78	
10100	9200	13005	5.500,00		5.500,00	4.824,30	4.824,30	675,70	
10100	9200	13006	1.500,00	2.000,00	3.500,00	4.668,98	4.668,98	-1.168,98	
10100	9220	14315	38.663,34	159,00	38.822,34	38.821,87	38.821,87	0,47	
10100	9220	16015	12.237,40	1.462,70	13.700,10	13.521,92	12.451,89	1.248,21	
10100	9231	21200	500,00		500,00	301,29	301,29	198,71	
11000	1510	41000	1.313.548,00	10.195,71	1.323.743,71	677.175,19	677.175,19	646.568,52	
11000	1510	60101		1.662.424,76	1.662.424,76			1.662.424,76	
11001	2310	22699	16.000,00		16.000,00	15.661,60	7.840,90	8.159,20	
11001	2310	22699		-50.000,00	70.000,00	67.152,34	67.152,34	2.847,66	
12000	4190	22602	2.500,00		2.500,00	5.924,58	1.925,00	-3.424,58	
12000	4190	22699	15.000,00		15.000,00	8.526,78	4.908,98	6.473,22	
12000	4190	46600	2.000,00		2.000,00	2.000,00	1.920,00	80,00	
12000	4190	48000							
12000	4190	60901	9.733,12		9.733,12	9.780,54	9.780,54	-47,42	
13000	9200	12004	2.913,20		2.913,20	2.927,20	2.927,20	-14,00	
13000	9200	12006	6.420,96		6.420,96	6.452,18	6.452,18	-31,22	
13000	9200	12100	18.297,02	199,60	18.496,62	18.386,20	18.386,20	110,42	
13000	9200	12101							
		Suma	14.965.706,08	981.965,75	15.947.671,83	13.222.825,24	12.838.421,27	1.440.857,72	3.109.252,56



AYUNTAMIENTO DE SAN LUCAR DE BARRAMEDA

(2023)

ESTADO DE LIQUIDACIÓN DEL PRESUPUESTO

Fecha Obtención:

12/04/2024


8:47:26

Pág.

5

I. LIQUIDACIÓN DEL PRESUPUESTO DE GASTOS

APLICACION PRESUP.	DESCRIPCIÓN	CRÉDITOS PRESUPUESTARIOS			GASTOS COMPROMET.	OBLIGACIONES RECONOCIDAS NETAS	PAGOS	OBLIGACIONES PENDIENTES DE PAGO A 31 DE DICIEMBRE	REMANENTES DE CRÉDITO
		INICIALES	MODIFICACIONES	DEFINITIVAS					
13000 9200 12103	LA JARA CPT FUNCIONARIOS	3.635,66		3.635,66	3.653,44	3.653,44	3.653,44		-17,78
13000 9200 12104	LA JARA C EQUIPARADOR								
13000 9200 13000	LA JARA BASICAS								
13000 9200 15100	LA JARA GRATIFICACIONES								
13000 9220 20300	OG LA JARA ALQUILER MAQUINARIA, INST TECNICAS Y UTILLAJE	125,00		125,00					125,00
13000 9220 21000	OG LA JARA REPARACIONES, MANTENIMIENTO Y CONSERV VARIAS	5.100,00		5.100,00	6.496,10	6.496,10	5.038,05	1.458,05	-1.396,10
13000 9220 21300	MAQUINARIA, INSTALACIONES TECNICAS Y UTILLAJE	125,00		125,00	653,40	653,40	653,40	653,40	-528,40
13000 9220 21500	OG LA JARA MATERIAL OFICINA ESPECIAL	500,00		500,00	273,46	273,46	273,46	273,46	226,54
13000 9220 22601	ATENCIONES PROTOCOLARIAS Y REPRESENTATIVAS	100,00		100,00					100,00
13000 9220 22602	PUBLICIDAD Y PROPAGANDA	400,00		400,00					400,00
13000 9220 22606	OG LA JARA REUNIONES Y CONFERENCIAS	50,00		50,00					50,00
13000 9220 22609	ACTIVIDADES CULTURALES Y DEPORTIVAS	500,00		500,00					500,00
13000 9220 22699	OG LA JARA OTROS GASTOS DIVERSOS	1.000,00		1.000,00	399,23	399,23	399,23		600,77
13000 9220 22700	OG LA JARA TRABAJOS OTRAS EMPRESAS, LIMPIEZA Y ASEO	1.000,00		1.000,00					1.000,00
13000 9220 22799	OTROS TRABAJOS REALIZADOS POR EMPRESAS Y PROFESIONALES	1.000,00		1.000,00	828,85	828,85	828,85		171,15
13000 9220 62400	OG LA JARA VEHICULOS								
13000 9220 62501	OG LA JARA MOBILIARIO Y ENSERES OFICINA	500,00		500,00					500,00
13100 9200 12003	SUELDOS DEL GRUPO C1 BONANZA	11.482,74		11.482,74	11.538,76	11.538,76	11.538,76		-56,02
13100 9200 12006	TRENIOS BONANZA	2.520,96		2.520,96	2.533,32	2.533,32	2.533,32		-12,36
13100 9200 12100	COMPLEMENTO DESTINO BONANZA	7.698,32		7.698,32	7.735,84	7.735,84	7.735,84		-37,52
13100 9200 12101	COMPLEMENTO ESPECIFICO BONANZA	18.805,08		19.002,68	18.896,78	18.896,78	18.896,78		105,90
13100 9200 12103	BONANZA CPT FUNCIONARIOS								
13100 9200 12104	BONANZA C EQUIPARADOR								
13100 9200 15100	BONANZA GRATIFICACIONES								
13100 9220 22602	BONANZA ALGADA ACCIONES PUBLICITARIAS	500,00		500,00	208,73	208,73	208,73		291,27
13100 9220 22699	BONANZA ALGADA GASTOS DIVERSOS	3.000,00		3.000,00	2.243,32	2.243,32	2.243,32		756,68
13100 9220 22799	FESTAS TRADICIONALES	4.000,00		4.000,00	3.509,00	3.509,00	3.509,00		491,00
15000 3300 12004	SUELDOS GRUPO C2 CULTURA Y FIESTAS BASICAS	11.482,74		0,74					0,74
	Suma	15.039.233,58	970.681,35	16.009.914,93	13.281.795,47	12.897.391,50	11.454.148,87	1.443.242,69	3.112.523,49



AYUNTAMIENTO DE SAN LUCAR DE BARRAMEDA

(2023)

ESTADO DE LIQUIDACIÓN DEL PRESUPUESTO

Fecha Obtención:

12/04/2024


8:47:26

Pág:

6

1. LIQUIDACIÓN DEL PRESUPUESTO DE GASTOS

APLICACION PRESUP.	DESCRIPCION	CRÉDITOS PRESUPUESTARIOS			GASTOS COMPROMET.	OBLIGACIONES RECONOCIDAS NETAS	PAGOS	OBLIGACIONES PENDIENTES DE PAGO A 31 DE DICIEMBRE	REMANENTES DE CRÉDITO		
		INICIALES	MODIFICACIONES	DEFINITIVAS							
15000	3300	12006	TRENIOS CULTURA	5.041,92	-5.041,00	0,92	38.671,87	38.671,87	0,37		
15000	3300	12100	CULTURA Y FIESTAS COMPLEMENTO DESTINO	7.698,32	-7.698,00	0,32	37.606,46	37.606,46	0,32		
15000	3300	12101	CULTURA Y FIESTAS COMPLEMENTO ESPECIFICO	18.805,08	-18.805,00	0,08	23.532,99	23.532,99	0,59		
15000	3300	12103	CULTURA Y FIESTAS CPT								
15000	3300	12104	CULTURA Y FIESTAS C EQUIPARADOR								
15000	3300	13000	CULTURA Y FIESTAS BASICAS	55.959,24	-17.287,00	38.672,24	38.671,87	38.671,87	0,37		
15000	3300	13001	CULTURA Y FIESTAS HORAS EXTRAS		37.606,46	37.606,46	37.606,46	37.606,46	0,59		
15000	3300	13002	CULTURA Y FIESTAS DESTINO	34.145,58	-10.612,00	23.533,58	23.532,99	23.532,99	0,59		
15000	3300	13003	CULTURA Y FIESTAS ESPECIFICO	93.518,18	-27.978,00	65.540,18	65.539,57	65.539,57	0,61		
15000	3300	13004	CULTURA Y FIESTAS CPT LABORALES	14.726,54	-2.022,00	12.714,54	12.714,13	12.714,13	0,41		
15000	3300	13005	CULTURA Y FIESTAS ANTIGUEDAD	15.682,44	-4.536,00	11.156,44	11.156,00	11.156,00	0,44		
15000	3300	13006	CULTURA Y FIESTAS C EQUIPARADOR		-3.213,00	7.565,18	7.565,18	7.565,18			
15000	3300	15100	CULTURA Y FIESTAS GRATIFICACIONES FUNCIONARIOS	10.778,18		7.565,18	7.565,18	7.565,18			
15000	3321	62300	MAQUINARIA, INSTALACIONES	1.000,00		1.000,00	532,40	532,40	467,60		
15000	3340	22601	CULTURA ATENCIONES	1.000,00		1.000,00			1.000,00		
15000	3340	22602	PROTOCOLARIAS Y REPRESENTATIVAS	1.000,00		1.000,00			1.000,00		
15000	3340	22606	REUNIONES Y CONFERENCIAS	500,00		500,00			500,00		
15000	3340	22699	CULTURA OTROS GASTOS DIVERSOS	12.000,00		12.000,00	5.409,66	5.409,66	6.590,34		
15000	3340	22799	TROE SERVICIOS ARTISTICOS Y	10.000,00		10.000,00	10.690,88	9.238,88	-690,88		
15000	3340	48006	SUBVENCION PUERTO LUCERO	4.500,00		4.500,00	4.500,00	4.500,00			
15000	3340	48007	SUBVENCION MEDINA SIDONIA	16.000,00		16.000,00	16.000,00	16.000,00			
15000	3340	48008	SUBVENCIONES ASOC SIN ANIMO	5.000,00		5.000,00			5.000,00		
15000	3340	48009	PREMIOS CULTURA	2.000,00		2.000,00			2.000,00		
15100	3321	12003	SUELDOS GRUPO C1 BIBLIOTECA	22.965,48		22.965,48	22.767,78	22.767,78	197,70		
15100	3321	12004	SUELDOS GRUPO C2 BIBLIOTECA	9.733,12		9.733,12	9.780,54	9.780,54	-47,42		
15100	3321	12005	SUELDOS GRUPO E BIBLIOTECA								
15100	3321	12006	TRENIOS BIBLIOTECA	13.871,00		13.871,00	13.962,34	13.962,34	-91,34		
			Suma	15.416.996,26	911.095,81	16.328.092,07	13.583.928,17	13.199.524,20	11.731.920,46	1.467.603,74	3.128.567,87



AYUNTAMIENTO DE SAN LUCAR DE BARRAMEDA

(2023)

ESTADO DE LIQUIDACIÓN DEL PRESUPUESTO

I. LIQUIDACIÓN DEL PRESUPUESTO DE GASTOS

Fecha Obtención:


12/04/2024

8-47-26

Pág.

7

APLICACION PRESUP.	DESCRIPCIÓN	CRÉDITOS PRESUPUESTARIOS				GASTOS COMPROMET.	OBLIGACIONES RECONOCIDAS NETAS	PAGOS	OBLIGACIONES PENDIENTES DE PAGO A 31 DE DICIEMBRE	REMANENTES DE CRÉDITO	
		INICIALES	MODIFICACIONES	DEFINITIVAS							
15100	3321	12100	BIBLIOTECA COMPLEMENTO DE DESTINO	21.817,60		21.817,60	21.703,10	21.703,10		114,50	
15100	3321	12101	BIBLIOTECA COMPLEMENTO ESPECIFICO	55.907,18	467,49	56.374,67	56.843,22	56.843,22		-488,55	
15100	3321	12103	BIBLIOTECA CPT FUNCIONARIOS				4.041,10	4.041,10		-19,60	
15100	3321	12104	BIBLIOTECA C EQUIPARADOR	4.021,50		4.021,50	35.877,00	35.877,00		-16,65	
15100	3321	13000	BIBLIOTECA BASICAS	25.969,68	9.890,67	35.860,35					
15100	3321	13001	BIBLIOTECA HORAS EXTRAS LABORALES								
15100	3321	13002	BIBLIOTECA DESTINO LABORALES	19.092,22	6.582,00	25.674,22	25.637,50	25.637,50		36,72	
15100	3321	13003	BIBLIOTECA ESPECIFICO LABORALES	42.184,80	18.610,00	60.794,80	60.776,66	60.776,66		18,14	
15100	3321	13004	BIBLIOTECA CPT LABORALES								
15100	3321	13005	BIBLIOTECA ANTIGUEDAD LABORALES	5.879,86	2.350,00	8.229,86	7.957,72	7.957,72		272,14	
15100	3321	13006	BIBLIOTECA C EQUIPARADOR		3.270,00	3.270,00	3.265,64	3.265,64		4,36	
15100	3321	15100	BIBLIOTECA GRATIFICACIONES FUNCIONARIOS								
15100	3321	21300	BIBLIOTECA MANTENIMIENTO MAQUINARIA E INSTALACIONE	2.000,00		2.000,00	1.870,66	1.870,66		129,34	
15100	3321	21301	BIBLIOTECA MAT ELECTRONICO, SENALIZACION Y OTROS UTILILLES	700,00		700,00	808,48	808,48		-108,48	
15100	3321	22001	BIBLIOTECA PRENSA Y REVISTAS	1.500,00		1.500,00	943,50	943,50		556,50	
15100	3321	22602	BIBLIOTECA PUBLICIDAD Y PROPAGANDA	1.500,00		1.500,00	684,86	684,86		815,14	
15100	3321	22606	BIBLIOTECA REUNIONES, CONFERENCIAS Y CURSOS	2.500,00		2.500,00	2.405,00	2.405,00		95,00	
15100	3321	22699	BIBLIOTECA OTROS GASTOS DIVERSOS	1.000,00		1.000,00	300,00	300,00		700,00	
15100	3321	22799	BIBLIOTECA CONTRATACION GRUPOS PEQUENO FORMATO	4.000,00		4.000,00	3.625,50	3.625,50		374,50	
15100	3321	48001	PREMIOS BIBLIOTECA	1.500,00		1.500,00				1.500,00	
15100	3321	62900	FONDO BIBLIOGRAFICO DE LA BIBLIOTECA MUNICIPAL	15.593,76		15.593,76	15.593,76	13.999,21		1.585,12	
15100	3321	63500	BIBLIOTECA MUNICIPAL	4.406,24		4.406,24	4.397,88	4.397,88		1.594,55	
15200	3322	12000	MUELDOS GRUPO A1 ARCHIVO MUNICIPAL BASICAS	4.262,43	-4.262,43					8,56	
15200	3322	12001	SUELDOS GRUPO A2 ARCHIVO MUNICIPAL BASICAS	14.992,66		14.992,66	15.085,74	15.085,74		-73,08	
15200	3322	12006	TRENIOS ARCHIVO MUNICIPAL	4.898,16		4.898,16	5.427,37	5.427,37		-529,21	
15200	3322	12100	ARCHIVO MUNICIPAL COMPLEMENTO DE DESTINO	11.405,10	-2.000,00	9.405,10	8.929,90	8.929,90		475,20	
15200	3322	12101	ARCHIVO MUNICIPAL COMPLEMENTO ESPECIFICO	30.605,58	-7.294,00	23.311,58	22.982,82	22.982,82		328,76	
15200	3322	12103	ARCHIVO MUNICIPAL CPT FUNCIONARIOS								
Suma				15.670.915,43	998.709,54	16.609.624,97	13.861.362,28	13.475.363,76	12.002.676,84	1.472.686,92	3.134.261,21



AYUNTAMIENTO DE SAN LUCAR DE BARRAMEDA

(2023)

ESTADO DE LIQUIDACIÓN DEL PRESUPUESTO

1. LIQUIDACIÓN DEL PRESUPUESTO DE GASTOS

Fecha Obtención:

12/04/2024

8-47-26

Pág.

8

APLICACION PRESUP.	DESCRIPCIÓN	CRÉDITOS PRESUPUESTARIOS			GASTOS COMPROMET.	OBLIGACIONES RECONOCIDAS NETAS	PAGOS	OBLIGACIONES PENDIENTES DE PAGO A 31 DE DICIEMBRE	REMANENTES DE CRÉDITO	
		INICIALES	MODIFICACIONES	DEFINITIVAS						
15200	3322 12104	ARCHIVO MUNICIPAL C EQUIPARADOR								
15200	3322 13000	ARCHIVO MUNICIPAL BASICAS	9.733,12		9.733,12	9.733,12			-47,42	
15200	3322 13001	ARCHIVO MUNICIPAL HORAS EXTRAS LABORALES	6.420,96		6.420,96	6.452,18			-31,22	
15200	3322 13002	ARCHIVO MUNICIPAL DESTINO LABORALES	18.297,02		18.297,02	18.386,20			-89,18	
15200	3322 13003	ARCHIVO MUNICIPAL CPT LABORALES LABORALES	3.204,52		3.204,52	3.219,92			-15,40	
15200	3322 13005	ARCHIVO MUNICIPAL ANTIGÜEDAD LABORALES	3.764,32		3.764,32	3.782,66			-18,34	
15200	3322 13006	ARCHIVO MUNICIPAL C EQUIPARADOR LABORALES	500,00		500,00	73,00			427,00	
15200	3322 15100	ARCHIVO MUNICIPAL GRATIFICACIONES FUNCIONARIOS	575,00		575,00	2.684,96			575,00	
15200	3322 21500	ARCHIVO MAQUINARIA Y UTILIAJE (DESHUMLIFICADORES)	3.200,00		3.200,00	2.684,96			515,04	
15200	3322 22000	ARCHIVO MOBILIARIO Y ESTANTERIAS ARCHIVO MATERIAL OFICINA ESPECIFICO	6.000,00		6.000,00	6.000,00			2.000,00	
15200	3322 22706	TRABAJOS DIGITALIZACION DOCUMENTOS DE ARCHIVO	2.000,00		2.000,00	24.592,79			1.589,07	
15200	3322 20800	ARCHIVO SIST AIREACION FORZOSA DEPOSITO DOC	25.000,00		25.000,00	23.410,93			3.200,00	
15300	3380 22609	FIESTAS ALQUILER OTRO INMOVILIZADO MATERIAL	685.000,00		685.000,00	620.367,03			64.632,97	
15300	3380 22699	FIESTAS Y FESTEIOS	23.500,00		23.500,00	41.034,90			-17.534,90	
15300	3380 22799	FIESTAS OTROS GASTOS DIVERSOS EXORNOS Y ALUMBRADOS EXTRAORDINARIOS	528.000,00		528.000,00	527.782,81			217,19	
15300	3380 48000	PREMIO FIESTAS	2.000,00		2.000,00	1.800,00			200,00	
15300	3380 48001	FIESTAS SUBVENCION JULIAN CERDAN	15.000,00		15.000,00	15.000,00			15.000,00	
15300	3380 48002	FIESTAS SUBVENCION UNION DE HERMANDADES	31.500,00		31.500,00	31.500,00			31.500,00	
15300	3380 48003	FIESTAS SUBVENCION HERMANDAD DE LA CARIDAD	9.500,00		9.500,00	9.500,00			9.500,00	
16000	9200 22706	AUDITORIAS CONTROL INTERNO	38.361,88	-3.800,00	34.561,88	34.265,92			295,96	
16000	9310 12000	SUELDOS GRUPO A1 INTERVENCION BASICAS	11.482,74		11.482,74	11.538,76			-56,02	
16000	9310 12003	SUELDOS GRUPO C1 INTERVENCION BASICAS	16.198,02		16.199,02	16.277,80			-78,78	
16000	9310 12006	TRENIOS INTERVENCION INTERVENCION COMPLEMENTO DESTINO	41.726,72	-2.300,00	39.426,72	39.399,36			27,36	
		Suma	17.151.880,73	932.609,54	18.084.490,27	15.284.969,10	14.897.620,73	13.351.099,48	1.546.521,25	3.186.869,54



AYUNTAMIENTO DE SAN LUCAR DE BARRAMEDA

(2023)

ESTADO DE LIQUIDACIÓN DEL PRESUPUESTO

Fecha Obtención:

12/04/2024


8:47:26

Pág.

9

1. LIQUIDACIÓN DEL PRESUPUESTO DE GASTOS

APLICACION PRESUP.	DESCRIPCIÓN	CRÉDITOS PRESUPUESTARIOS			GASTOS COMPROMET.	OBLIGACIONES RECONOCIDAS NETAS	PAGOS	OBLIGACIONES PENDIENTES DE PAGO A 31 DE DICIEMBRE	REMANENTES DE CRÉDITO
		INICIALES	MODIFICACIONES	DEFINITIVAS					
16000	9310 12101	INTERVENCIÓN COMPLEMENTO ESPECÍFICO	121.487,20	-6.329,00	115.158,20	114.924,74	114.924,74	233,46	
16000	9310 12103	INTERVENCIÓN CPT FUNCIONARIOS							
16000	9310 12104	INTERVENCIÓN C EQUIPARADOR							
16000	9310 13000	INTERVENCIÓN BÁSICAS	26.475,40		26.475,40	26.604,50	26.604,50	-129,10	
16000	9310 13001	INTERVENCIÓN HORAS EXTRAS LABORALES							
16000	9310 13002	INTERVENCIÓN DESTINO LABORALES							
16000	9310 13003	INTERVENCIÓN ESPECÍFICO LABORALES	17.178,28		17.178,28	17.262,00	17.262,00	-83,72	
16000	9310 13004	INTERVENCIÓN CPT LABORALES	36.071,14		36.071,14	36.247,12	36.247,12	-175,98	
16000	9310 13005	INTERVENCIÓN ANTIGÜEDAD LABORALES	6.874,88		6.874,88	6.907,72	6.907,72	-32,84	
16000	9310 15100	INTERVENCIÓN GRATIFICACIONES FUNCIONARIOS							
16000	9310 22000	INTERVENCIÓN MATERIAL DE OFICINA	125,00		125,00	270,00	270,00	125,00	
16000	9310 22699	INTERVENCIÓN OTROS GASTOS	500,00		500,00	270,00	270,00	230,00	
16001	1510	MOBILIARIO EDIFICIO ANTIGUA CARCEL L.A. 7 FEDER							
16001	4620 22602	DIVERSAS ACTUACIONES DE COMUNICACION DE FONDOS FEDER ASISTENCIA TECNICA AGENDA 2030 L.A. 13 FEDER	168,83	675,32	844,15	60,38	60,38	783,77	
16001	4620 22706	ASISTENCIA TECNICA DE GESTION ESTRATEGIA DUSI L.A. 13	3.436,40	13.746,60	17.182,00	17.182,00	10.018,80	7.163,20	
16001	4620 22707	ASISTENCIA TECNICA DUSI L.A. 13		14.459,50	14.459,50	14.459,00	14.459,00	0,50	
16001	4620 62600	SUELDOS GRUPO A1 RENTA BASICAS	117.475,57	-6.515,85	110.959,72	34.093,30	34.093,30	110.959,72	
16002	9310 12000	SUELDOS DEL GRUPO C1 RENTA BASICAS	34.099,44		34.099,44	60.392,65	60.392,65	6,14	
16002	9310 12003	SUELDOS DEL GRUPO C2 RENTAS BASICAS	63.156,07		63.156,07	60.392,65	60.392,65	2.762,42	
16002	9310 12004	SUELDOS DEL GRUPO C2 RENTAS BASICAS	29.199,36	-9.000,00	20.199,36	19.018,88	19.018,88	1.180,48	
16002	9310 12005	SUELDOS DEL GRUPO E RENTAS BASICAS	8.919,96		8.919,96	8.963,50	8.963,50	-43,54	
16002	9310 12006	TRENIOS RENTAS	48.583,49		48.583,49	47.309,94	47.309,94	1.273,55	
16002	9310 12100	RENTAS COMPLEMENTO DESTINO	95.420,64	-4.296,00	91.124,64	86.380,71	86.380,71	4.743,93	
16002	9310 12101	RENTAS COMPLEMENTO ESPECIFICO	233.535,46		233.835,46	243.760,74	243.760,74	-9.925,28	
16002	9310 12103	RENTAS CPT FUNCIONARIOS							
16002	9310 12104	RENTAS C EQUIPARADOR	11.806,90	-3.967,00	7.849,90	7.848,99	7.848,99	0,91	
16002	9310 13000	RENTAS BASICAS	21.216,86	-9.677,00	11.539,86	11.538,76	11.538,76	0,10	
16002	9310 13001	RENTAS HORAS EXTRAS LABORALES							
16002	9310 13002	RENTAS DESTINO LABORALES	14.119,28	-6.383,00	7.736,28	7.735,84	7.735,84	0,44	
		Suma	18.042.028,89	915.332,11	18.957.361,00	16.045.929,87	15.651.418,30	14.104.897,05	1.546.521,25
								3.305.942,70	



AYUNTAMIENTO DE SAN LUCAR DE BARRAMEDA

(2023)

ESTADO DE LIQUIDACIÓN DEL PRESUPUESTO

Fecha Obtención:

12/04/2024


8:47:26

Pág:

10

1. LIQUIDACIÓN DEL PRESUPUESTO DE GASTOS

APLICACION PRESUP.	DESCRIPCIÓN	CRÉDITOS PRESUPUESTARIOS			GASTOS COMPROMET.	OBLIGACIONES RECONOCIDAS NETAS	PAGOS	OBLIGACIONES PENDIENTES DE PAGO A 31 DE DICIEMBRE	REMANENTES DE CRÉDITO		
		INICIALES	MODIFICACIONES	DEFINITIVAS							
16002	9310	13003	RENTAS ESPECÍFICO LABORALES	37.102,10	-18.205,00	18.897,10	18.896,78	18.896,78	0,32		
16002	9310	13004	RENTAS CPT LABORALES	7.406,12	-3.183,00	4.223,12	4.222,20	4.222,20	0,92		
16002	9310	13005	RENTAS ANTIGÜEDAD LABORALES	3.764,32	-3.764,00	0,32			0,32		
16002	9310	13006	RENTAS C EQUIPARADOR								
16002	9310	15100	RENTAS GRATIFICACIONES FUNCIONARIOS								
16002	9320	44900	TRANSFERENCIAS A ERESSAN	648.412,09	4.000,00	852.412,09	852.412,09	852.412,09			
16003	9310	12000	SUELDOS DEL GRUPO A1 GESTION PRESUPUESTARIA BASICAS	17.049,72	90,00	17.139,72	17.132,96	17.132,96	6,76		
16003	9310	12003	SUELDOS DEL GRUPO C1 GESTION PRESUPUESTARIA	11.482,74	11.580,00	23.062,74	23.077,52	23.077,52	-14,78		
16003	9310	12006	TRIEINIOS GESTION PRESUPUESTARIA	8.186,97	3.353,10	11.540,07	11.604,53	11.604,53	-64,46		
16003	9310	12100	COMPLEMENTO DESTINO	22.423,10	7.860,00	30.283,10	30.268,14	30.268,14	14,96		
16003	9310	12101	COMPLEMENTO ESPECIFICO	53.674,38	19.110,00	72.984,38	73.033,94	73.033,94	-49,56		
16003	9310	12103	GESTION PRESUPUESTARIA CPT FUNCIONARIOS								
16003	9310	12104	GESTION PRESUPUESTARIA C EQUIPARADOR								
16003	9310	13000	GESTION PRESUPUESTARIA BASICAS	11.482,74		11.482,74	11.538,76	11.538,76	-56,02		
16003	9310	13001	EXTRAS LABORALES	7.698,32		7.698,32	7.735,94	7.735,94	-37,62		
16003	9310	13002	GETION PRESUPUESTARIA DESTINO LABORALES	18.806,08	314,98	19.120,06	18.896,78	18.896,78	223,28		
16003	9310	13003	GESTION PRESUPUESTARIA ESPECIFICO LABORALES	4.621,76		4.621,76	4.644,42	4.644,42	-22,66		
16003	9310	13004	GESTION PRESUPUESTARIA CPT LABORALES								
16003	9310	13005	GESTION PRESUPUESTARIA ANTIGÜEDAD LABORALES	1.500,00		1.500,00	1.063,07	1.063,07	436,93		
16003	9310	13006	GESTION PRESUPUESTARIA C EQUIPARADOR	125,00		125,00			125,00		
16003	9310	15100	GRATIFICACIONES FUNCIONARIOS	17.000,00		17.000,00	15.500,67	15.500,67	0,33		
16003	9310	22603	GESTION PRESUPUESTARIA GASTOS PUBLICACIONES	9.249,52		9.249,52	6.009,69	6.009,69	0,93		
16003	9310	22699	GASTOS DIVERSOS	12.000,00		12.000,00	10.593,21	10.593,21	0,79		
16004	9310	12003	SUELDOS DEL GRUPO C1 INSPECCION RENTAS BASICAS	17.000,00		17.000,00	15.500,67	15.500,67	0,33		
16004	9310	12006	TRIEINIOS INSPECCION RENTAS INSPECCION RENTAS COMPLEMENTO DESTINO	9.249,52		9.249,52	6.009,69	6.009,69	0,93		
16004	9310	12100	INSPECCION RENTAS COMPLEMENTO DESTINO	12.000,00		12.000,00	10.593,21	10.593,21	0,79		
			Suma	19.134.206,85	930.360,19	20.064.567,04	17.152.560,37	16.758.048,80	15.211.527,55	1.546.521,25	3.306.508,24



AYUNTAMIENTO DE SAN LUCAR DE BARRAMEDA

(2023)

ESTADO DE LIQUIDACIÓN DEL PRESUPUESTO

1. LIQUIDACIÓN DEL PRESUPUESTO DE GASTOS

Fecha Obtención:

12/04/2024

8:47:26

Pág:

11

APLICACION PRESUP.	DESCRIPCION	CRÉDITOS PRESUPUESTARIOS			GASTOS COMPROMET.	OBLIGACIONES RECONOCIDAS NETAS	PAGOS	OBLIGACIONES PENDIENTES DE PAGO A 31 DE DICIEMBRE	REMANENTES DE CREDITO
		INICIALES	MODIFICACIONES	DEFINITIVAS					
16004	9310 12101 INSPECCION RENTAS COMPLEMENTO ESPECIFICO	35.000,00	-4.002,90	30.997,10	30.997,05	30.997,05	30.997,05	0,05	
16004	9310 12103 INSPECCION RENTAS CPT								
16004	9310 12104 INSPECCION RENTAS C EQUIPARADOR FUNCIONARIOS								
16004	9310 13001 INSPECCION RENTAS HORAS EXTRAS LABORALES								
16004	9310 15100 INSPECCION RENTAS GRATIFICACIONES FUNCIONARIOS								
16004	9320 22000 INSPECCION RENTAS MATERIAL OFICINA	125,00		125,00	17.132,96	17.132,96	17.132,96	125,00	
16005	9340 12000 SUELDOS DEL GRUPO A1 TESORERIA BASICAS	17.049,72		17.049,72	17.132,96	17.132,96	17.132,96	-83,24	
16005	9340 12003 SUELDOS DEL GRUPO C1 TESORERIA BASICAS	11.482,74		11.482,74	11.538,76	11.538,76	11.538,76	-56,02	
16005	9340 12006 TRIENIOS TESORERIA	11.893,18		11.893,18	11.951,00	11.951,00	11.951,00	-57,82	
16005	9340 12100 TESORERIA COMPLEMENTO DESTINO	24.046,68		24.046,68	24.163,86	24.163,86	24.163,86	-117,18	
16005	9340 12101 ESPECIFICO	69.630,12		69.630,12	69.969,76	69.969,76	69.969,76	-339,64	
16005	9340 12103 TESORERIA CPT FUNCIONARIOS								
16005	9340 12104 TESORERIA C EQUIPARADOR								
16005	9340 13000 TESORERIA RETRIBUCIONES BASICAS	2.433,28	-2.433,00	0,28				0,28	
16005	9340 13001 TESORERIA HORAS EXTRAS LABORALES								
16005	9340 13002 TESORERIA DESTINO LABORALES	1.605,24	-1.605,00	0,24				0,24	
16005	9340 13003 TESORERIA ESPECIFICO LABORALES	4.574,26	-4.574,00	0,26				0,26	
16005	9340 13004 TESORERIA CPT LABORALES								
16005	9340 13005 TESORERIA ANTIGUEDAD LABORALES								
16005	9340 13006 TESORERIA COMPLEMENTO EQUIPARADOR	941,08	-287,00	654,08				654,08	
16005	9340 15100 TESORERIA GRATIFICACIONES FUNCIONARIOS								
16006	1510 22602 PUBLICIDAD REHABILITACION INTEGRAL EL PALOMAR LOS ANGELES		13.256,18	13.256,18	8.634,50	8.634,49	8.634,49	4.621,69	
16006	1510 22706 MEDIDAS AHORRO Y EFICIENCIA	3.175,04	41.618,23	44.793,27	41.058,02	15.870,20	15.870,20	28.923,07	
16006	1510 60901 ENERGETICA L.A. 3	293.733,24	909.932,97	1.203.666,21	1.018.890,26	60.182,96	60.182,96	1.143.483,85	
16006	1510 60902 EDIF. USOS MULTIPLES, L.A.5 FED								
16006	1510 60903 REDACC EST PATOLOGICO Y GEOTE								
16006	1510 61901 EDE ANTIGUA CARCEL LA.7 FEDER	7.636,12	941.664,56	949.500,68	18.914,79	17.666,00	17.666,00	949.500,68	
16006	1510 61901 ESCALERA CAVA CASTILLO L.A. 4 FEDER		1.844.368,01	1.844.368,01	17.408,35	17.408,35	17.408,35	1.844.368,01	
16006	1510 61902 BARRIO ALTO L.A.6 FEDER		174.422,29	174.422,29				157.013,94	
16006	1510 61902 OBRAS REHABILIT INTEGRAL EL PALOMAR-LOS ANGELES								
	Suma	19.617.732,55	4.842.710,53	24.460.443,08	18.440.885,88	17.025.897,59	15.479.376,34	1.546.521,25	7.434.545,49



AYUNTAMIENTO DE SAN LUCAR DE BARRAMEDA

(2023)

ESTADO DE LIQUIDACIÓN DEL PRESUPUESTO

1. LIQUIDACIÓN DEL PRESUPUESTO DE GASTOS

Fecha Obtención:


12/04/2024

8:47:26

Pág.

12

APLICACION PRESUP.	DESCRIPCIÓN	CRÉDITOS PRESUPUESTARIOS			GASTOS COMPROBET.	OBLIGACIONES RECONOCIDAS NETAS	PAGOS	OBLIGACIONES PENDIENTES DE PAGO A 31 DE DICIEMBRE	REMANENTES DE CRÉDITO
		INICIALES	MODIFICACIONES	DEFINITIVAS					
16006	1510 63200	PROYECTO Y OBRA EDIF ANTIGUA	1.885.393,97	1.885.393,97	1.275.483,51	855.025,24	855.025,24	1.030.368,73	
16006	1510 63201	CARGEL L.A. 7 FEDER	16.088,37	1.295.111,96	55.016,53	20.831,58	20.831,58	1.274.280,38	
16006	1510 68200	AMPLIACION EDIF. ASUNTOS SOCIALES	24.662,87	85.961,50	58.871,44	58.871,43	58.871,43	51.642,94	
16006	1510 68200	REPARACION CERRAMIENTO PALACIO	261,76	110.514,37	261,76	261,76	261,76	261,76	
16006	1510 68200	ORLEANS-BORRON, L.A.6 FEDER	261,76	261,76	261,76	261,76	261,76	261,76	
16006	1710 61901	ESTRATEGIA DUSI SANLUCAR 2020 Y	3.816,64	15.286,55	6.568,93	6.568,93	6.568,93	12.514,26	
16006	1710 61901	ACCIONES V CENTENARIO	3.816,64	15.286,55	6.568,93	6.568,93	6.568,93	12.514,26	
16006	1710 61902	PROYECTO XERQUARDINERIA AYDA	2.000,00	2.000,00	2.000,00	2.000,00	2.000,00	2.000,00	
16006	4590 63201	CONSTITUCION L.A. 5 FEDER	168.104,47	672.417,88	325.101,58	325.101,58	325.101,58	515.420,77	
16006	9310 22699	EDIF USOS MULTIPLES LINEA 5	2.000,00	2.000,00	2.000,00	2.000,00	2.000,00	2.000,00	
16007	2310 14301	ENERGETICA L.A. 3 FEDER	257.347,63	257.347,63	257.347,63	257.347,63	257.347,63	257.347,63	
16007	2310 16001	OFICINA V CENTENARIO Y PROYECTOS	81.540,69	81.540,69	81.540,69	81.540,69	81.540,69	81.540,69	
16007	2310 20201	FEDER GASTOS DIVERSOS	16.653,84	16.653,84	16.653,84	16.653,84	16.653,84	16.653,84	
16007	2310 22699	SEGURIDAD SOCIAL PROYECTO POPI	3.000,00	3.000,00	3.000,00	3.000,00	3.000,00	3.000,00	
16007	2310 48001	ARRENDAMIENTO SUBVENCION POPI	18.500,00	18.500,00	18.500,00	18.500,00	18.500,00	18.500,00	
16007	4620 62605	BECASA FORMACION PROYECTO POPI	54.275,00	54.275,00	42.003,86	42.003,86	42.003,86	12.271,14	
16007	4620 64101	ESTABLECIMIENTO PUESTO DE	112.727,56	112.727,56	112.529,88	112.529,88	112.529,88	197,68	
16007	4620 64103	TRABAJO INTELIGENTE HARDWARE	62.799,95	62.799,95	58.877,15	58.877,15	58.877,15	3.922,80	
16007	4620 64105	DEL CCN	27.647,29	27.647,29	21.311,66	21.311,66	21.311,66	6.335,63	
16100	0110 31005	MODERNIZACION CPD Y	2.500,00	2.500,00	1.373,56	1.373,56	1.373,56	1.126,44	
16100	0110 31008	TRANSFORMACION NUBE SISTI	2.500,00	2.500,00	1.373,56	1.373,56	1.373,56	1.126,44	
16100	0110 31010	ESTABLECIMIENTO PUESTO DE	2.500,00	2.500,00	1.373,56	1.373,56	1.373,56	1.126,44	
16100	0110 31010	TRABAJO INTELIGENTE SOFTWARE	2.500,00	2.500,00	1.373,56	1.373,56	1.373,56	1.126,44	
16100	0110 31010	INTERESES ANTICIPO PIE	165.000,00	165.000,00	161.360,41	161.360,41	161.360,41	3.639,59	
16100	0110 31012	INTERESES POR FACTORING	165.000,00	165.000,00	161.360,41	161.360,41	161.360,41	3.639,59	
16100	0110 31012	DEUDA PUBLICA INTERESES PRESTAMO	5.200,00	5.200,00	4.959,93	4.959,93	4.959,93	240,07	
16100	0110 31013	DEUDA PUBLICA INTERESES PRESTAMO	5.200,00	5.200,00	4.959,93	4.959,93	4.959,93	240,07	
16100	0110 31014	REAGRUPOACION ICO	8.700,00	8.700,00	8.053,10	8.053,10	8.053,10	646,90	
16100	0110 31014	DEUDA PUBLICA INTERESES EMU/ISAN	8.700,00	8.700,00	8.053,10	8.053,10	8.053,10	646,90	
16100	0110 31015	DEUDA PUBLICA INTERESES EMU/ISAN	10.000,00	10.000,00	9.241,10	9.241,10	9.241,10	758,90	
16100	0110 31016	AZABACHE III	10.000,00	10.000,00	9.241,10	9.241,10	9.241,10	758,90	
16100	0110 31016	AZABACHE III	10.000,00	10.000,00	9.241,10	9.241,10	9.241,10	758,90	
16100	0110 31016	DEUDA PUBLICA INTERESES RD 82013	10.000,00	10.000,00	9.241,10	9.241,10	9.241,10	758,90	
16100	0110 31016	(ICO 2013)	10.000,00	10.000,00	9.241,10	9.241,10	9.241,10	758,90	
		Suma	20.384.067,66	9.415.154,98	29.799.222,64	20.942.607,33	19.072.976,01	17.526.454,76	1.546.521,25
									10.728.246,63



El documento no requiere firmas. Mediante el código de verificación puede comprobar la validez de la firma electrónica de los documentos firmados en la dirección web: <https://portal/verificarDocumentos.do?>

AYUNTAMIENTO DE SAN LUJAR DE BARRAMEDA

(2023)

ESTADO DE LIQUIDACIÓN DEL PRESUPUESTO

Fecha Obtención:

12/04/2024


8-47-26

Pág:

13

I. LIQUIDACIÓN DEL PRESUPUESTO DE GASTOS

APLICACION PRESUP.	DESCRIPCIÓN	CRÉDITOS PRESUPUESTARIOS			GASTOS COMPROBET.	OBLIGACIONES RECONOCIDAS NETAS	PAGOS	OBLIGACIONES PENDIENTES DE PAGO A 31 DE DICIEMBRE	REMANENTES DE CRÉDITO
		INICIALES	MODIFICACIONES	DEFINITIVAS					
16100	0110	31017	360.000,00	360.000,00	360.969,01	360.969,01		-969,01	
16100	0110	31018	20.000,00	20.000,00	26.044,46	26.044,46		-6.044,46	
16100	0110	31019	52.000,00	52.000,00	61.912,83	61.912,83		-9.912,83	
16100	0110	31020							
16100	0110	35200	120.000,00	120.000,00	43.067,25	43.067,25	38.185,56	76.932,75	
16100	0110	35201	1.330.000,00	1.330.000,00	1.327.070,16	1.327.070,16	1.327.070,16	2.929,84	
16100	0110	35202	130.000,00	130.000,00	128.290,05	128.290,05	128.290,05	1.709,95	
16100	0110	35203	8.000,00	8.000,00	31.189	31.189	31.189	8.000,00	
16100	0110	35900	5.000,00	5.000,00	44.803,53	44.803,53	44.803,53	4.688,11	
16100	0110	83000	124.000,00	124.000,00	44.803,53	44.803,53	44.803,53	79.196,47	
16100	0110	91305	2.892.000,00	2.892.000,00	2.891.763,60	2.891.763,60	2.891.763,60	236,40	
16100	0110	91306	43.400,00	43.400,00	43.399,17	43.399,17	43.399,17	0,83	
16100	0110	91307	64.500,00	64.500,00	64.689,16	64.689,16	64.689,16	-189,16	
16100	0110	91308	56.200,00	56.200,00	56.174,08	56.174,08	56.174,08	25,92	
16100	0110	91309	630.000,00	630.000,00	626.443,19	626.443,19	626.443,19	3.556,81	
16100	0110	91310	56.600,00	56.600,00	53.509,47	53.509,47	53.509,47	3.090,53	
16100	0110	91311	142.300,00	142.300,00	136.854,19	136.854,19	136.854,19	5.445,81	
16100	0110	91312	10.000,00	10.000,00	2.168,28	2.168,28	2.168,28	7.831,72	
17000	1610	21001	100.000,00	-11.152,00	88.847,41	88.847,41	44.774,50	0,59	
17000	1610	22799	280.000,00	256.523,70	528.961,22	528.961,22	231.729,77	7.562,48	
17000	1610	47200	26.493.067,66	9.660.526,68	96.153.594,34	25.241.661,58	23.310.220,01	1.931.441,57	10.911.932,76
		Suma							



AYUNTAMIENTO DE SAN LUCAR DE BARRAMEDA

(2023)

ESTADO DE LIQUIDACIÓN DEL PRESUPUESTO

Fecha Obtención:

12/04/2024


8:47:26

Pág.

14

1. LIQUIDACIÓN DEL PRESUPUESTO DE GASTOS

APLICACION PRESUP.	DESCRIPCIÓN	CRÉDITOS PRESUPUESTARIOS			GASTOS COMPROMET.	OBLIGACIONES RECONOCIDAS NETAS	PAGOS	OBLIGACIONES PENDIENTES DE PAGO A 31 DE DICIEMBRE	REMANENTES DE CRÉDITO	
		INICIALES	MODIFICACIONES	DEFINITIVAS						
17000	1610 61900	RENOVACION Y REPARACION EBAR Y EDAR	45.000,00		45.000,00	44.375,63	44.375,63	5.641,36	381.734,27	624,37
17000	1610 61901	RENOVACION RED AGUA ARTERIA LA JARA	100.000,00	69.318,94	169.318,94	169.318,94	169.318,94	93.373,60	75.945,34	
17000	1610 61902	OBRAS ADECUACION EMISARIO SUBMARINO	2.269,14	-2.269,14		246.857,04	246.857,04	246.857,04		3.142,96
17000	1610 61903	REMODELACION RED DE ABASTECIMIENTO CANDRES CARMELO	300.000,00	250.000,00	300.000,00	297.787,17	297.787,17	78.776,58	219.010,59	2.212,83
17000	1621 22706	OBRAS MANTENIMIENTO CICLO INTEGRAL DEL AGUA	145.000,00	55.797,20	200.797,20	200.797,20	200.797,20	200.797,20		2.647,81
17100	1621 12004	AGUA COBRANZA Y RECAUDACION SUELDOS GRUPO C2 LIMPIEZA PUBLICA BASICAS	29.199,36		29.199,36	26.551,55	26.551,55	26.551,55		458,00
17100	1621 12005	SUELDOS GRUPO E LIMPIEZA PUBLICA BASICAS	8.919,96		8.919,96	8.963,50	8.963,50	8.963,50		-43,54
17100	1621 12006	TRENIOS LIMPIEZA PUBLICA BASICAS	8.891,44		8.891,44	8.433,44	8.433,44	8.433,44		458,00
17100	1621 12100	LIMPIEZA PUBLICA COMPLEMENTO DE DESTINO	24.223,78		24.223,78	22.503,38	22.503,38	22.503,38		1.720,40
17100	1621 12101	LIMPIEZA PUBLICA COMPLEMENTO ESPECIFICO	98.965,86	-6.069,84	92.896,02	91.918,63	91.918,63	91.918,63		977,39
17100	1621 12103	LIMPIEZA PUBLICA OPT FUNCIONARIOS	9.368,52		9.368,52	9.268,51	9.268,51	9.268,51		100,01
17100	1621 12104	LIMPIEZA PUBLICA C EQUIPARADOR	304.510,78	-11.865,01	292.655,77	287.561,07	287.561,07	287.561,07		5.094,70
17100	1621 13000	LIMPIEZA PUBLICA BASICAS	7.545,07		7.545,07	7.545,07	7.545,07	7.545,07		0,53
17100	1621 13001	LIMPIEZA PUBLICA HORAS EXTRAS LABORALES	175.680,82	-164.162,61	561.869,41	186.708,46	186.708,46	186.708,46		-11.027,64
17100	1621 13002	LIMPIEZA PUBLICA DESTINO LABORALES	726.032,02		561.869,41	561.868,88	561.868,88	561.868,88		0,53
17100	1621 13003	LIMPIEZA PUBLICA ESPECIFICO LABORALES	33.877,16	-1.943,00	32.034,16	32.033,90	32.033,90	32.033,90		0,26
17100	1621 13004	LIMPIEZA PUBLICA OPT LABORALES	103.636,96	-12.553,00	91.083,96	91.083,37	91.083,37	91.083,37		0,59
17100	1621 13006	RETRIBUCIONES PERSONAL LABORAL TEMPORAL LIMPIEZA PUBLICA	104.419,50	40.869,04	145.288,54	145.216,97	145.216,97	145.216,97		71,57
17100	1621 15100	LIMPIEZA PUBLICA GRATIFICACIONES FUNCIONARIOS	40.000,00		40.000,00	49.014,88	49.014,88	49.014,88		-9.014,88
17100	1621 20400	ARRENDAMIENTO VEHICULOS	100.000,00		100.000,00	77.373,93	77.373,93	77.373,93		22.626,07
17100	1621 21400	LIMPIEZA PUBLICA: REPARACION DE VEHICULOS	500,00		500,00	65,34	65,34	65,34		500,00
17100	1621 22110	LPZA PUBLICA PRODUCTOS DE LIMPIEZA Y ASEO	1.000,00		1.000,00					934,66
17100	1621 22899	LIMPIEZA PUBLICA OTROS GASTOS DIVERSOS								
		Suma	34.294.562,86	9.908.657,39	44.203.220,25	36.140.516,99	33.270.885,57	31.044.422,73	2.226.462,84	10.932.334,68



AYUNTAMIENTO DE SAN LUCAR DE BARRAMEDA

(2023)

ESTADO DE LIQUIDACIÓN DEL PRESUPUESTO

1. LIQUIDACIÓN DEL PRESUPUESTO DE GASTOS

Fecha Obtención:

12/04/2024

8-47-26

Pág:

15

APLICACION PRESUP.	DESCRIPCIÓN	CRÉDITOS PRESUPUESTARIOS				GASTOS COMPROMET.	OBLIGACIONES RECONOCIDAS NETAS	PAGOS	OBLIGACIONES PENDIENTES DE PAGO A 31 DE DICIEMBRE	REMANENTES DE CRÉDITO
		INICIALES	MODIFICACIONES	DEFINITIVAS						
17100	1621 44900	LPZA PUBLICA TRANSFERENCIAS A EMILUSAN	5.484.399,90	23.363,06	5.508.352,96	5.508.352,96	5.508.352,96			
17100	1621 46700	CONSORCIO PROVINCIAL PARA LA RECOGIDA DE RESIDUOS	3.280.680,05	28.946,34	3.309.526,39	3.309.526,39	1.500.000,00	1.809.526,39		
17100	1621 63501	INVIERTE 2022 - SUMINISTRO CONTENEDORES PARA RSU		134.413,06	134.413,06	134.298,57	134.298,57		114,49	
17100	1623 22700	LIMPIEZA PUBLICA TRASLADO RESIDUOS SOLIDOS	360.000,00	71.220,00	421.220,00	419.894,18	419.858,33		1.361,67	
17100	4690 63500	REPOSICION CONTENEDORES RSU	5.000,00		5.000,00	3.630,00	3.630,00		1.370,00	
17200	1532 12004	SUELDOS GRUPO C2 VIAS PUBLICAS BASICAS	21.899,52	-6.640,00	15.259,52	15.258,56	15.258,56		0,96	
17200	1532 12005	SUELDOS GRUPO E OBRAS PUBLICAS BASICAS	8.919,96		8.919,96	8.963,50	8.963,50		-43,54	
17200	1532 12006	TRIEENOS VIAS PUBLICAS BASICAS	4.979,66	-877,00	4.102,66	4.102,55	4.102,55		0,11	
17200	1532 12100	VIAS PUBLICAS COMPLEMENTO DE DESTINO	19.408,06	-4.365,00	15.053,06	15.052,73	15.052,73		0,33	
17200	1532 12101	VIAS PUBLICAS COMPLEMENTO ESPECIFICO	62.973,65	-12.600,00	50.373,65	50.329,75	50.329,75		43,90	
17200	1532 12103	VIAS PUBLICAS CPT FUNCIONARIOS	8.043,56	-8.024,00	8.043,56	8.082,90	8.082,90		-39,34	
17200	1532 12104	VIAS PUBLICAS C EQUIPARADOR	137.464,82	33.162,84	129.440,82	129.439,85	129.439,85		0,97	
17200	1532 13000	VIAS PUBLICAS HORAS EXTRAS LABORALES	83.029,03	-6.731,00	76.298,03	76.297,32	76.297,32		0,71	
17200	1532 13002	VIAS PUBLICAS DESTINO LABORALES	280.000,00	-2.991,00	257.069,00	257.068,12	257.068,12		0,88	
17200	1532 13003	VIAS PUBLICAS ESPECIFICO LABORALES	26.250,28	-1.598,00	24.652,28	24.651,29	24.651,29		0,99	
17200	1532 13004	VIAS PUBLICAS ANTIGUEDAD LABORALES	60.549,98	-1.913,00	59.036,98	59.002,40	59.002,40		34,48	
17200	1532 13005	VIAS PUBLICAS C EQUIPARADOR								
17200	1532 15100	VIAS PUBLICAS GRATIFICACIONES FUNCIONARIOS		7.533,38	7.533,38	5.853,50	5.853,46		1.679,92	
17200	1532 15101	MEJORA EN C/ BANDERA PLAYA		71.216,65	71.216,65	66.052,52	66.052,52		5.163,13	
17200	1532 61911	INVIERTE 2021 - REHAB. SUP. FIRME EN CAPUCHINOS		30.280,55	30.280,55	29.292,21	29.292,21		988,34	
17200	1532 61912	INVIERTE 2021 - REHAB SUP FIRME EN BARRADA CARIDAD		42.610,45	42.610,45	41.545,19	41.545,19		1.065,26	
17200	1532 61913	INVIERTE 2021 - REHAB SUP FIRME EN BARRADA SAN DIEGO		229.885,19	229.885,19	221.839,21	221.839,21		8.045,98	
17200	1532 61916	INVIERTE 2022 - REHAB. FIRME EN CALLE CENTRAL MONTE ALGALDA		88.812,74	88.812,74	86.610,19	86.610,19		2.202,55	
17200	1532 61917	INVIERTE2022 - REHABIL SUPERFICIAL DE FIRME AVDA CERRO FALON								
		Suma	38.624.061,33	10.681.130,78	49.305.192,11	40.220.552,85	38.345.879,50	34.309.890,27	4.035.989,23	10.959.312,61



AYUNTAMIENTO DE SAN LUCAR DE BARRAMEDA

(2023)

ESTADO DE LIQUIDACIÓN DEL PRESUPUESTO

I. LIQUIDACIÓN DEL PRESUPUESTO DE GASTOS

APLICACION PRESUP.	DESCRIPCIÓN	CRÉDITOS PRESUPUESTARIOS		GASTOS COMPROMET.	OBLIGACIONES RECONOCIDAS NETAS	PAGOS	OBLIGACIONES PENDIENTES DE PAGO A 31 DE DICIEMBRE	REMANENTES DE CRÉDITO	
		INICIALES	MODIFICACIONES						
17200	1532 61918 INVIERTE 2022 - REHABILIT SUPERFIC FIRME EN AVDA DE LA MARINA		80.082,19	80.082,19	75.076,05	75.076,05		5.006,14	
17200	1532 61919 INVIERTE 2022 -REHABIL SUPERFIC FIRME EN AVDA DE LAS PILETAS		94.479,83	90.511,68	90.511,68	90.511,68		3.968,15	
17200	1532 61920 INVIERTE 2022 SUM.E INSTAL.CESEP.D ARTIF.MEDIANA V.CENTENARIO		44.822,13	44.822,13	44.822,13	44.822,13			
17200	1532 61930 PROYECTO DE REHABILITACION SUPERFICIAL DE FIRME Y SUPERFICIAL DE FIRME Y		551.369,90	551.369,90	502.516,49	502.516,49		48.853,41	
17200	4540 61917 INVIERTE 2022 - REHABILIT SUPERF FIRME CAMINO REVENTON CHICO		109.001,20	109.001,20	105.295,17	105.295,17		3.706,03	
17200	4540 61918 INVIERTE 2022 - REHABILIT SUPERF FIRME DEL CAMINO DE LA JARA		80.911,58	80.911,58	78.662,23	78.662,23		2.249,35	
17200	4590 21000 REPARACIONES Y MANTENIMIENTO INFRAESTRUCTURA Y BIENES GENERA	350.000,00		275.261,69	274.721,54	243.321,54	31.400,00	75.278,46	
17200	4590 21200 REPARACIONES Y MTO EDIFICIOS Y OTRAS CONSTRUCCIONES	100.000,00		95.375,58	28.340,95	28.340,95		71.659,05	
17200	4590 60101 EJECUCION VIARIO CONEXION CALLE BULEVAR CON CALLE OSTRÁ		24.940,92	24.940,92	24.940,92	24.940,92		24.940,92	
17200	4590 61901 OBRAS EN VÍAS PBLICAS (PAVIMENTOS, ACERADO, FONTANERIA,...)	82.674,45		54.765,04	54.765,04	6.806,25	47.958,79	27.909,41	
17200	4590 61902 OBRAS FONTANERIA Y SANEAMIENTO FERIA	35.000,00		34.999,25	34.999,25	34.999,25		0,75	
17200	4590 63500 MOBILIARIO URBANO (PAPELERAS, BANCOS,...)	5.000,00		3.620,32	3.620,32	3.620,32		1.379,68	
17200	4590 63905 Otras inversiones de reposición CANON DE MEJORA		145.992,71	145.992,71				145.992,71	
17200	4590 63909 Otras inversiones de reposición asociadas al funcionamiento	60.000,00		103.420,56	103.410,55	43.708,18	59.702,37	1.168,22	
17200	4590 63910 Otras inversiones de reposición DERECHOS DE ACOMETIDA		29.425,07	29.425,07				29.425,07	
17300	1650 12004 SUELDOS DEL GRUPO C2 TALLER Y ELECTRICIDAD	2.433,88			0,88			0,88	
17300	1650 12006 TRENIDOS TALLER Y ELECTRICIDAD		-2.433,00						
17300	1650 12100 TALLER Y ELECTRICIDAD	1.605,24			0,24			0,24	
17300	1650 12101 TALLER Y ELECTRICIDAD	4.710,59			1.156,59			1.156,59	
17300	1650 12103 TALLER Y ELECTRICIDAD CPT FUNCIONARIOS		-3.554,00						
17300	1650 12104 TALLER Y ELECTRICIDAD C EQUIPARADOR		-1.605,00						
17300	1650 13000 TALLER Y ELECTRICIDAD BASICAS	67.318,68		67.604,06	67.604,06	67.604,06		-285,38	
17300	1650 13001 TALLER Y ELECTRICIDAD HORAS EXTRAS LABORALES		10.501,44	10.501,44	10.501,44	10.501,44			
	Suma	39.376.290,83	11.809.562,33	51.185.853,16	41.733.780,73	38.789.324,81	35.610.654,10	4.178.670,71	11.396.528,35

Fecha Obtención: 12/04/2024

Pág. 16



AYUNTAMIENTO DE SAN LUCAR DE BARRAMEDA

(2023)

ESTADO DE LIQUIDACIÓN DEL PRESUPUESTO

I. LIQUIDACIÓN DEL PRESUPUESTO DE GASTOS

Fecha Obtención:


12/04/2024

8-47-26

Pág.

17

APLICACION PRESUP.	DESCRIPCIÓN	CRÉDITOS PRESUPUESTARIOS			GASTOS COMPROBET.	OBLIGACIONES RECONOCIDAS NETAS	PAGOS	OBLIGACIONES PENDIENTES DE PAGO A 31 DE DICIEMBRE	REMANENTES DE CRÉDITO	
		INICIALES	MODIFICACIONES	DEFINITIVAS						
17300	1650 13002 TALLER Y ELECTRICIDAD DESTINO	43.486,66		43.486,66	43.674,46	43.674,46	43.674,46		-167,80	
17300	1650 13003 TALLER Y ELECTRICIDAD ESPECIFICO	142.309,44		142.309,44	142.925,88	142.925,88	142.925,88		-616,44	
17300	1650 13004 TALLER Y ELECTRICIDAD CPT									
17300	1650 13005 TALLER Y ELECTRICIDAD ANTIGUEDAD	13.177,88		13.177,88	13.235,29	13.235,29	13.235,29		-57,41	
17300	1650 13006 TALLER Y ELECTRICIDAD C	9.876,72		9.876,72	9.887,35	9.887,35	9.887,35		-10,63	
17300	1650 15100 EQUIPARADOR									
17300	1650 20300 GRATIFICACIONES FUNCIONARIOS									
17300	1650 22199 (GENERADORES Y OTROS.)	1.000,00	-1.000,00							
17300	1650 22199 SUMINISTRO MATERIAL ELECTRICO	100.000,00		100.000,00	116.371,10	23.283,81	23.283,81		76.716,19	
17300	1650 22699 OTROS GASTOS DIVERSOS ALUMBRADO	5.000,00	-1.896,35	3.103,65	3.103,65	3.103,65	3.103,65			
17300	1650 22706 ALUMBRADO PUBLICO TROE	25.000,00	-1.110,50	23.889,50	22.219,70	16.335,81	16.335,81		7.553,69	
17300	1650 63400 INSPECCIONES, BOLETINES Y OCA	34.000,00	-3.973,14	30.026,86	30.026,83	21.523,83	21.523,83		8.503,03	
17400	1650 63901 ELEMENTO TRANSPORTE - REMOLQUE	29.037,28	-29.037,28							
17400	1650 63901 BACULOS Y LUMINARIAS		155.479,86	155.479,86	154.997,84	27.535,87	27.535,87		155.479,86	
17400	1650 63901 INVIERTE 2021 - CONTRUCC. SALA		27.592,08	27.592,08	27.535,87	27.535,87	27.535,87		56,21	
17400	1650 63901 HALTEROFILIA EN COMPLEJO POLI		27.592,08	27.592,08	27.535,87	27.535,87	27.535,87		56,21	
17400	1650 63901 INVIERTE 2022 - SUM. E. INSTA CESPED		10.609,92	10.609,92	10.609,82	10.609,82	10.609,82		0,10	
17400	1650 63901 ARTIF PISTA DEPORTIVA CPM		10.609,92	10.609,92	10.609,82	10.609,82	10.609,82		0,10	
17400	1650 12001 SUELDOS GRUPO A2		4.346,68	4.346,68	4.346,32	4.346,32	4.346,32		0,36	
17400	1650 12003 INFRASSTRUCTURA BASICAS		6.818,40	6.818,40	6.817,70	6.817,70	6.817,70		0,70	
17400	1650 12006 SUELDOS DEL GRUPO C1		6.818,40	6.818,40	6.817,70	6.817,70	6.817,70		0,70	
17400	1650 12100 TRENIOS INFRASSTRUCTURA		18.587,36	18.587,36	18.275,73	18.275,73	18.275,73		311,63	
17400	1650 12101 INFRASSTRUCTURA COMPLEMENTO		18.587,36	18.587,36	18.275,73	18.275,73	18.275,73		311,63	
17400	1650 12103 INFRASSTRUCTURA CPT FUNCIONARIOS		34.458,90	34.458,90	34.570,15	34.570,15	34.570,15		-111,25	
17400	1650 12104 INFRASSTRUCTURA C EQUIPARADOR		3.352,98	3.352,98	3.352,98	3.352,98	3.352,98			
17400	1650 13001 INFRASSTRUCTURA HORAS EXTRAS		22.322,02	22.322,02	22.393,25	22.393,25	22.393,25		-71,23	
17400	1650 13002 LABORALES		62.006,42	62.006,42	62.130,54	62.130,54	62.130,54		-124,12	
17400	1650 13003 INFRASSTRUCTURA ESPECIFICO		62.006,42	62.006,42	62.130,54	62.130,54	62.130,54		-124,12	
17400	1650 13004 INFRASSTRUCTURA CPT LAORALES		62.006,42	62.006,42	62.130,54	62.130,54	62.130,54		-124,12	
		Suma	39.854.479,49	11.999.332,34	51.853.811,83	42.416.580,73	40.209.652,79	36.030.982,08	4.178.670,71	11.644.159,04



AYUNTAMIENTO DE SAN LUCAR DE BARRAMEDA

(2023)

ESTADO DE LIQUIDACIÓN DEL PRESUPUESTO

I. LIQUIDACIÓN DEL PRESUPUESTO DE GASTOS

Fecha Obtención:


12/04/2024

8-47-26

Pág.

18

APLICACION PRESUP.	DESCRIPCIÓN	CRÉDITOS PRESUPUESTARIOS			GASTOS COMPROMET.	OBLIGACIONES RECONOCIDAS NETAS	PAGOS	OBLIGACIONES PENDIENTES DE PAGO A 31 DE DICIEMBRE	REMANENTES DE CRÉDITO		
		INICIALES	MODIFICACIONES	DEFINITIVAS							
17400	4690	13005	INFRASTRUCTURA ANTIGUEDAD LABORALES	6.508,36		6.508,36			-12,34		
17400	4690	13006	INFRASTRUCTURA C EQUIPARADOR	7.528,64		7.528,64			6,38		
17400	4690	15100	INFRASTRUCTURA GRATIFICACIONES FUNCIONARIOS								
17400	4690	20301	ALQUILER MAQUINARIA, ARREGLOS VIAS PECUARIAS	118.000,00		118.000,00					
17400	4690	21001	MANTENIMIENTO INFRASTRUCTURAS, MOBILIARIO, JUEGOS INF. ETC.	45.000,00		45.000,00					
17400	4690	21002	MATERIAL TALLERES (ACF, ITV,...)	50.000,00		50.000,00					
17400	4690	21200	REPARACIONES EDIFICIOS Y OTRAS CONSTRUCCIONES	50.000,00		50.000,00					
17400	4690	21300	SUMINISTRO MATERIAL FERRETERIA	15.000,00		15.000,00					
17400	4690	22199	MATERIAL CARPINTERIA	15.150,00		15.150,00					
17400	4690	22699	INFRASTRUCTURA OTROS GASTOS DIVERSOS	3.000,00		3.000,00					
17400	4690	22706	CONTRATO MATERIAL DE PINTURA	14.000,00		14.000,00					
17400	4690	61900	OBRAS DESMONTAJE TUBERIA FIBROCEMENTO PLAYA	34.300,00		34.300,00					
17400	4690	61901	PROYECTO COLECTOR PLAYA Y ESTACION BOMBEO	45.000,00		45.000,00					
17400	4690	62300	BANDEJA COMPACTADORA	500,00		500,00					
17400	4690	62303	EXTINTORES EDIFICIOS MPLES.	10.000,00		10.000,00					
17400	4690	63202	CUBIERTAS EDIFICIO CONSISTORIAL	50.000,00		50.000,00					
17500	1710	13000	JARDINES BASICAS	48.665,60	-191,00	48.474,60	5.356,95	48.474,26	5.356,95		
17500	1710	13001	JARDINES HORAS EXTRAS LABORALES	32.104,80	800,00	31.969,88	800,00	31.969,88	800,00		
17500	1710	13002	JARDINES DESTINO LABORALES	104.190,80	-135,00	103.917,80	103.916,91	103.916,91	0,12		
17500	1710	13004	JARDINES CPT LABORALES		-273,00				0,99		
17500	1710	13005	JARDINES ANTIGUEDAD LABORALES	12.818,08	-11,00	12.807,08	12.800,09	12.800,09	6,99		
17500	1710	13006	JARDINES C EQUIPARADOR	1.524,88		1.524,88	1.532,30	1.532,30	-7,42		
17500	1710	15100	JARDINES GRATIFICACIONES FUNCIONARIOS								
17500	1710	21000	REPOSICION PLANTAS	18.200,00	-11.439,36	6.760,64	6.760,17	5.259,23	1.501,41		
17500	1710	21201	MANTENIMIENTO FUENTES ORNAMENTALES	40.000,00	-5.320,87	34.679,13	34.672,13	34.672,12	7,01		
17500	1710	21300	REPARACION MAQUINARIA JARDINERIA	750,00		750,00			750,00		
17500	1710	22000	MATERIAL NO INVENTARIABLE JARDINERIA Y RIEGO JARDINES	750,00		750,00			750,00		
17500	1710	22699	PARQUES Y JARDINES OTROS GASTOS DIVERSOS	1.000,00		1.000,00			1.000,00		
17500	1710	62300	MAQUINARIA JARDINERIA	18.000,00	-14.370,00	3.630,00			3.630,00		
			Suma	40.586.470,65	11.968.392,11	52.564.862,76	43.009.754,38	40.709.981,48	36.520.202,42	4.189.779,06	11.864.881,28



AYUNTAMIENTO DE SAN LUCAR DE BARRAMEDA

(2023)

ESTADO DE LIQUIDACIÓN DEL PRESUPUESTO

Fecha Obtención:

12/04/2024


8:47:26

Pág:

19

1. LIQUIDACIÓN DEL PRESUPUESTO DE GASTOS

APLICACION PRESUP.	DESCRIPCIÓN	CRÉDITOS PRESUPUESTARIOS			GASTOS COMPROMET.	OBLIGACIONES RECONOCIDAS NETAS	PAGOS	OBLIGACIONES PENDIENTES DE PAGO A 31 DE DICIEMBRE	REMANENTES DE CRÉDITO	
		INICIALES	MODIFICACIONES	DEFINITIVAS						
19000	4320 22602	PUBLICIDAD CAMPAÑA PROMOCION CIUDAD								
19000	4320 22699	PROMOCION CIUDAD OTROS GASTOS DIVERSOS	13.500,00		12.705,00	1.210,00	1.210,00		12.290,00	
19000	4320 48001	SOCIEDAD CARRERAS DE CABALLOS	30.000,00		30.000,00	30.000,00		30.000,00		
19100	4320 13000	TURISMO BASICAS	26.475,40	-5.096,00	21.379,40	21.379,36	21.379,36		0,04	
19100	4320 13001	TURISMO HORAS EXTRAS LABORALES								
19100	4320 13002	TURISMO DESTINO LABORALES	17.225,46	-3.427,00	13.798,46	13.798,23	13.798,23		0,23	
19100	4320 13003	TURISMO ESPECIFICO LABORALES	44.743,58	-4.984,00	39.759,58	39.759,54	39.759,54		0,04	
19100	4320 13004	TURISMO OPT LABORALES								
19100	4320 13005	TURISMO ANTIGUEDAD LABORALES		-2.073,00	6.949,88	6.949,34	6.949,34		0,54	
19100	4320 13006	TURISMO C EQUIPARADOR								
19100	4320 15100	TURISMO GRATIFICACIONES FUNCIONARIOS								
19100	4320 21300	REPARACION, MITTO, Y CONSEV. INSTALACION Y UTILILALE				97,01	97,01		-97,01	
19100	4320 22602	PUBLICIDAD PROMOCION TURISTICA DE LA CIUDAD	21.000,00		21.000,00	18.493,02	14.923,62	3.569,50	2.506,98	
19100	4320 22606	TURISMO FORMACION, CONFERENCIAS Y TALLERES								
19100	4320 22699	TURISMO GASTOS VARIOS	8.000,00		8.000,00	6.160,36	6.160,36		1.839,64	
19100	4320 22706	TROE CALIDAD TURISTICA Y OTROS ESTUDIOS Y TRABAJOS TECNICOS	12.500,00		12.500,00	4.764,44	2.553,17	2.211,27	7.735,56	
19100	4320 22799	TRANSPORTE MERCANCIAS								
19100	4320 48001	TURISMO PREMIOS Y SORTEOS PROMOCION CIUDAD								
19100	4320 64001	PLATAFORMA GESTION INTEGRAL OFICINA TURISMO FEDER LINEA 2 ESTRATEGIA DESARROLLO LOCAL								
19100	4540 60900	LEADER CAMINO ARMILLO	1.105,47	299.946,24	301.051,71	255.055,90			301.051,71	
19200	9310 22609	CIRCUUNAVIGACION	70.000,00		170.000,00	156.772,23	156.772,23		13.227,77	
19300	4320 22698	GASTOS DESARROLLO Y PREPARACION CAPITAL GASTRONOMICA 2022		29.394,09	29.394,09				29.394,09	
19300	4320 22699	GASTOS DESARROLLO SANLUCAR CIUDAD GASTRONOMICA 2023	80.000,00	300.000,00	380.000,00	260.325,10	229.989,30	30.335,80	119.674,90	
20000	2310 12000	SUELDOS GRUPO A1 SERVICIOS SOCIALES Y OTROS BASICA	17.049,72		17.049,72	17.132,96	17.132,96		-83,24	
20000	2310 12004	SUELDOS GRUPO C2 SERVICIOS SOCIALES Y OTROS BASICA	29.199,36		29.199,36	24.122,02	24.122,02		5.077,34	
20000	2310 12006	TRENIOS SERVICIOS SOCIALES	20.258,36		20.258,36	18.362,97	18.362,97		1.895,39	
20000	2310 12100	SERVICIOS SOCIALES Y OTROS COMPLEMENTO DESTINO	32.205,60		32.205,60	28.923,47	28.923,47		3.282,13	
		Suma	41.110.076,32	12.683.036,44	53.793.112,76	44.019.098,52	41.452.774,72	37.196.879,09	4.255.895,63	12.340.338,04



AYUNTAMIENTO DE SAN LUCAR DE BARRAMEDA

(2023)

ESTADO DE LIQUIDACIÓN DEL PRESUPUESTO

I. LIQUIDACIÓN DEL PRESUPUESTO DE GASTOS

Fecha Obtención:

12/04/2024

8:47:26

Pág.

20

APLICACION PRESUP.	DESCRIPCIÓN	CRÉDITOS PRESUPUESTARIOS			GASTOS COMPROMET.	OBLIGACIONES RECONOCIDAS NETAS	PAGOS	OBLIGACIONES PENDIENTES DE PAGO A 31 DE DICIEMBRE	REMANENTES DE CRÉDITO
		INICIALES	MODIFICACIONES	DEFINITIVAS					
20000	2310 12101 SERVICIOS SOCIALES Y OTROS COMPLEMENTO ESPECIFICO	81.319,84	884,00	82.203,84	94.543,19	94.543,19	94.543,19	-12.339,35	
20000	2310 12103 SERVICIOS SOCIALES CPT FUNCIONARIOS	11.935,70		11.935,70	9.847,83	9.847,83	9.847,83	2.087,87	
20000	2310 13000 SERVICIOS SOCIALES Y OTROS BASICAS	105.099,12		105.099,12	103.895,06	103.895,06	103.895,06	1.204,06	
20000	2310 13001 SERVICIOS SOCIALES HORAS EXTRAS								
20000	2310 13002 SERVICIOS SOCIALES DESTINO LABORALES	65.981,30		65.981,30	65.223,08	65.223,08	65.223,08	758,22	
20000	2310 13003 SERVICIOS SOCIALES ESPECIFICO LABORALES	175.853,72		175.853,72	178.125,32	178.125,32	178.125,32	-2.271,60	
20000	2310 13004 SERVICIOS SOCIALES CPT LABORALES	2.887,36		2.887,36	2.746,80	2.746,80	2.746,80	140,56	
20000	2310 13005 SERVICIOS SOCIALES ANTIGUEDAD LABORALES	37.820,24		37.820,24	37.553,69	37.553,69	37.553,69	266,55	
20000	2310 13006 SERVICIOS SOCIALES C EQUIPARADOR SALARIOS RENTA MINIMA INSENCION SOCIAL	3.635,66		3.635,66	3.653,44	3.653,44	3.653,44	-17,78	
20000	2310 14301 PROGRAMA SERVICIOS SOCIALES INFANCIA FAMILIA	186.550,56	939,54	167.490,10	167.490,10	167.490,10	167.490,10	28.653,48	
20000	2310 14302 PROGRAMA SERVICIOS SOCIALES TRATAMIENTO FAMILIAS CON MENORES	221.399,24	1.079,00	222.478,24	222.478,24	222.478,24	222.478,24		
20000	2310 14303 SALARIOS TRABAJADORA SOCIAL RENDA MINIMA I.S.	103.080,88	501,68	103.582,56	103.582,56	103.582,56	103.582,56		
20000	2310 14304 LEY DEPENDENCIA RIESGO EXCLUSION SUELDOS PLAN CONCERTADO RENTA MINIMA								
20000	2310 14307 SUELDOS SERVICIOS SOCIALES COMUNITARIOS		28.653,48	28.653,48					
20000	2310 14310 SALARIOS 3 PSICOLOGOS ZONAS DESFAVORECIDAS								
20000	2310 14311 SALARIOS 5 EDUCADORES SOCIALES ZONAS DESFAVORECIDAS								
20000	2310 14312 SALARIOS 5 TRABAJADORES SOCIALES ZONAS DESFAVORECIDAS								
20000	2310 14313 RETRIBUCIONES LABORAL TEMPORAL COVID 19								
20000	2310 15100 SERVICIOS SILES Y OTROS GRATIFICACIONES FUNCIONARIO								
20000	2310 16001 SEGURIDAD SOCIAL PLAN CONCERTADO RENTA MINIMA								
20000	2310 16004 SEGURIDAD SOCIAL SERVICIOS SOCIALES INFANCIA FAMILIA	52.830,60		52.830,60	50.718,29	50.718,29	46.465,28	4.253,01	
20000	2310 16005 SEGURIDAD SOCIAL LABORAL TEMPORAL COVID 19								
	Suma	42.057.150,70	12.714.210,14	54.771.360,84	44.964.412,93	42.398.089,13	38.137.940,49	4.260.148,64	12.373.271,71



AYUNTAMIENTO DE SAN LUCAR DE BARRAMEDA

(2023)

ESTADO DE LIQUIDACIÓN DEL PRESUPUESTO

1. LIQUIDACIÓN DEL PRESUPUESTO DE GASTOS

Fecha Obtención:


12/04/2024

8:47:26

Pág.

21

APLICACION PRESUP.	DESCRIPCIÓN	CRÉDITOS PRESUPUESTARIOS			GASTOS COMPROMET.	OBLIGACIONES RECONOCIDAS NETAS	PAGOS	OBLIGACIONES PENDIENTES DE PAGO A 31 DE DICIEMBRE	REMANENTES DE CRÉDITO
		INICIALES	MODIFICACIONES	DEFINITIVAS					
20000	2310 16006	32.676,64	590,84	33.267,48	33.214,93	33.214,93	30.466,91	2748,02	52,55
20000	2310 16007	70.183,56		70.183,56	67.320,64	67.320,64	61.685,90	5.634,74	2.862,92
20000	2310 16008								
20000	2310 16009		9.765,51	9.765,51					9.765,51
20000	2310 16025								
20000	2310 16710								
20000	2310 16711								
20000	2310 16712								
20000	2310 22699	16.700,00		16.700,00	15.725,43	15.725,43	15.725,43		974,57
20000	2310 22703								
20000	2310 22707	1.100.000,00	4.521.172,31	5.621.172,31	5.620.990,27	5.590.482,60	5.102.573,52	487.909,08	30.689,71
20000	2310 22708	2.500,00		2.500,00					2.500,00
20000	2310 22799	52.561,00	210.244,00	262.805,00	209.414,00	209.413,97	209.413,97		53.391,03
20000	2310 44901	2.764.816,93	195.339,14	2.960.156,07	2.960.156,07	2.960.156,07	2.960.156,07		17.620,41
20000	2310 48000	180.000,00	50.000,00	230.000,00	212.379,59	212.379,59	212.379,59		28.716,00
20000	2310 48001	16.344,00	65.376,00	81.720,00	53.004,00	53.004,00	53.004,00		1.600,00
20000	2310 48002	1.600,00		1.600,00					1.600,00
20000	2310 48003	24.000,00		24.000,00	24.000,00	16.922,00		16.922,00	7.078,00
20000	2310 48004	19.800,00		19.800,00	19.800,00	19.577,49		19.577,49	222,51
20000	2310 48006	5.000,00		5.000,00	5.000,00	5.000,00		5.000,00	
20000	2310 48007	8.000,00		8.000,00	7.000,00	7.000,00		7.000,00	1.000,00
20000	2310 48008	5.000,00		5.000,00	5.000,00	5.000,00			
20000	2310 48009	6.000,00		6.000,00					6.000,00
	Suma	46.369.332,83	17.766.697,94	64.136.030,77	54.204.417,86	51.600.285,85	46.795.345,88	4.804.939,97	12.535.744,92



AYUNTAMIENTO DE SAN LUÍCAR DE BARRAMEDA

(2023)


ESTADO DE LIQUIDACIÓN DEL PRESUPUESTO

I. LIQUIDACIÓN DEL PRESUPUESTO DE GASTOS

Fecha Obtención: 12/04/2024

Página: 22

APLICACION PRESUP.	DESCRIPCIÓN	CRÉDITOS PRESUPUESTARIOS				GASTOS COMPROMET.	OBLIGACIONES RECONOCIDAS NETAS	PAGOS	OBLIGACIONES PENDIENTES DE PAGO A 31 DE DICIEMBRE	REMANENTES DE CRÉDITO
		INICIALES	MODIFICACIONES	DEFINITIVAS						
20000	2310	48010	7.000,00		7.000,00	7.000,00	7.000,00			
20000	2310	48011	5.000,00		5.000,00	5.000,00	5.000,00	5.000,00		
20000	2310	48013	13.000,00		13.000,00	13.000,00	13.000,00	13.000,00		
20100	2310	12000	17.049,72		17.049,72	17.132,96	17.132,96	17.132,96		-83,24
20100	2310	12003								
20100	2310	12004	9.733,12		9.733,12	9.780,54	9.780,54	9.780,54		-47,42
20100	2310	12006	11.297,78		11.297,78	11.352,36	11.352,36	11.352,36		-54,58
20100	2310	12100	20.552,28		20.552,28	20.652,38	20.652,38	20.652,38		-100,10
20100	2310	12101	52.349,78		52.349,78	52.605,00	52.605,00	52.605,00		305,78
20100	2310	12103		561,00	52.910,78		52.605,00			
20100	2310	12104	3.892,70		3.892,70	3.911,74	3.911,74	3.911,74		-19,04
20100	2310	13001		11.500,00	11.500,00	4.794,33	4.794,33	4.794,33		6.705,67
20100	2310	14301		151.221,41	1443,16	152.664,57	152.664,57	152.664,57		2.397,80
20100	2310	14303			12.950,00	10.552,20	10.552,20	10.552,20		
20100	2310	15100	48.061,85		48.061,85	46.613,38	42.729,86	3.883,52		1.448,47
20100	2310	16001	6.000,00		6.000,00	11.738,03	8.671,05	3.066,98		-5.738,03
20100	2310	16007	6.000,00		6.000,00	2.630,11	1.539,39	1.090,72		3.369,89
20100	2310	22601	7.000,00		7.000,00	5.700,00	5.700,00			1.300,00
20100	2310	22602								
20100	2310	22606								
20100	2310	22696								
20100	2310	22697	37.980,00		60.480,18	32.465,48	31.915,48	550,00		28.014,70
20100	2310	22698	4.000,00		48.000,00	56.344,18	53.317,86			32.662,14
20100	2310	22699		-152,00	3.848,00	370,51	370,51			3.477,49
Suma			46.777.471,47	17.901.480,28	64.678.951,75	54.663.725,63	52.054.567,30	47.223.036,11	4.831.531,19	12.624.384,45



AYUNTAMIENTO DE SAN LUCAR DE BARRAMEDA

(2023)

ESTADO DE LIQUIDACIÓN DEL PRESUPUESTO

1. LIQUIDACIÓN DEL PRESUPUESTO DE GASTOS

Fecha Obtención:


12/04/2024

8:47:26

Pág:


23

APLICACION PRESUP.	DESCRIPCION	CRÉDITOS PRESUPUESTARIOS			GASTOS COMPROMET.	OBLIGACIONES RECONOCIDAS NETAS	PAGOS	OBLIGACIONES PENDIENTES DE PAGO A 31 DE DICIEMBRE	REMANENTES DE CREDITO
		INICIALES	MODIFICACIONES	DEFINITIVAS					
20100	2310 48002 CONVENIO ENTIDADES E INSTITUCIONES SIN LUCRO	15.000,00		15.000,00					15.000,00
20100	2310 48003 SUBVENCIONES ASOCIACIONES MUJERES	2.100,00		2.100,00					2.100,00
21000	1700 12000 SUELDOS DEL GRUPO A1 MEDIO AMBIENTE Y PLAYAS BASICAS	17.049,72		17.049,72					-83,24
21000	1700 12004 SUELDOS DEL GRUPO C2 MEDIO AMBIENTE BASICAS	9.733,12		9.733,12					-47,42
21000	1700 12006 TRIENIOS MEDIO AMBIENTE Y PLAYAS	5.500,12		5.500,12					-26,57
21000	1700 12100 MEDIO AMBIENTE Y PLAYAS COMPLEMENTO DESTINO	19.363,68		19.363,68					-94,36
21000	1700 12101 MEDIO AMBIENTE Y PLAYAS COMPLEMENTO ESPECIFICO	52.657,84	509,33	53.367,17					251,59
21000	1700 12103 MEDIO AMBIENTE Y PLAYAS CPT FUNCIONARIOS								
21000	1700 12104 MEDIO AMBIENTE Y PLAYAS C EQUIPARADOR								
21000	1700 13001 MEDIO AMBIENTE Y PLAYA HORAS EXTRAS LABORALES								
21000	1700 15100 MEDIO AMBIENTE Y PLAYAS GRATIFICACIONES FUNCIONARIOS								
21000	1700 22501 Tributos de las Comunidades Autónomas	26.200,00	2.000,00	26.200,00					50,42
21000	1700 22699 MEDIO AMBIENTE OTROS GASTOS DIVERSOS	12.000,00	2.000,00	14.000,00				4.933,50	-2.580,95
21000	1720 21500 MEDIO AMBIENTE MTTO Y MEJORA PLAYAS								
21000	1720 62300 MEDIO AMBIENTE MAQUINARIA INSTALACIONES Y UTILILAJE EQUIPAMIENTO PLAYAS (AREAS DE DESCANSO Y OTROS)	5.000,00	-5.000,00						
21000	1720 63100 MEDIO AMBIENTE RECUPERACION ALCORQUES	13.679,05		13.679,05					
21000	1721 22697 SERVICIO ASISTENCIA TECNICA DE GESTION EJE 13 DUSI	2.468,40	9.873,60	12.342,00					
21000	1721 22698 SERV ASIS TECNICA COMUNICACION E INFORMACION EJE 13 DUSI	435,60	1.742,40	2.178,00					
21000	1721 22799 PUNTO LIMPIO	170.000,00		170.000,00					3.951,80
21000	1721 46600 MEDIO AMBIENTE APORTACION ASOCIACION COMARCA DONANA CINE PLAYAS	2.000,00	-2.000,00						
21000	1721 48600 MEDIO AMBIENTE APORTACION ASOCIACION COMARCA DONANA GASTOS EQUIPAMIENTO, MOBILIARIO Y BALZAMIENTO	8.500,00		8.500,00					500,00
21000	17370 22702 GASTOS EQUIPAMIENTO, MOBILIARIO Y BALZAMIENTO	20.000,00		20.000,00					3.965,66
21000	17370 22703 TROE ACTIVIDADES DEPORTIVAS EDUCATIVAS Y CULTURAL	3.000,00		3.000,00					715,01
21000	17370 22706 TROE CERTIFICADO CALIDAD	6.000,00		6.000,00					629,43
21000	3370 22799								
	Suma	47.153.359,00	17.908.605,61	65.061.964,61	56.038.307,13	52.428.248,79	47.591.784,10	4.836.484,69	12.633.715,92



AYUNTAMIENTO DE SAN LUCAR DE BARRAMEDA
(2023)
ESTADO DE LIQUIDACIÓN DEL PRESUPUESTO
 Fecha Obtención: 12/04/2024
 Pág. 24
 8:47:26

APLICACION PRESUP.	DESCRIPCION	CRÉDITOS PRESUPUESTARIOS			GASTOS COMPROMET.	OBLIGACIONES RECONOCIDAS NETAS	PAGOS	OBLIGACIONES PENDIENTES DE PAGO A 31 DE DICIEMBRE	REMANENTES DE CRÉDITO
		INICIALES	MODIFICACIONES	DEFINITIVAS					
22000	9240 22602 DIFUSION Y GESTION ACTIVIDADES VARIAS	500,00		500,00	208,42	208,42	208,42		291,58
22000	9240 22699 PARTICIPACION CIUDADANA GASTOS DIVERSOS	1.300,00		1.300,00	1.161,60	1.161,60	1.161,60		138,40
22000	9240 48002 SUBVENCION CIRCULO DE ARTESANOS	3.000,00		3.000,00	3.000,00	3.000,00	3.000,00	3.000,00	
22000	9240 48006 PARTICIPACION CIUDADANA APORTACIONES A ASOCIACIONES SUBV INVERSIONES ENTIDADES SIN ANIMO LUCRO	14.500,00		14.500,00	10.565,68	10.327,07	4.734,34	5.592,73	4.172,93
22000	9240 78000 PROGRAMA FAISEM	16.000,00		16.000,00	16.000,00	16.000,00	6.000,00	10.000,00	
23000	2310 14307 SEGURIDAD SOCIAL PROGRAMA FAISEM								
23000	2310 16004 SUELDOS DEL GRUPO A1 FOMENTO DE EMPRESAS EMPLEO	21.312,15	-4.179,00	17.133,15	17.132,96	17.132,96	17.132,96		0,19
23000	2410 12000 SUELDOS DEL GRUPO C1 FOMENTO DE EMPRESAS EMPLEO	11.482,74		11.482,74	11.538,76	11.538,76	11.538,76		-56,02
23000	2410 12006 TRIENIOS FOMENTO DE EMPRESAS EMPLEO	10.528,46		10.528,46	10.579,74	10.579,74	10.579,74		-51,28
23000	2410 12100 FOMENTO DE EMPRESAS EMPLEO	25.362,47	-3.426,00	21.936,47	21.936,04	21.936,04	21.936,04		0,43
23000	2410 12101 FOMENTO DE EMPRESAS EMPLEO	59.189,44	-7.293,00	51.896,44	51.583,28	51.583,28	51.583,28		313,16
23000	2410 12103 FOMENTO DE EMPRESAS EMPLEO								
23000	2410 12104 FOMENTO DE EMPRESAS EMPLEO								
23000	2410 13000 EQUIPARADOR	11.482,74		11.482,74	11.538,76	11.538,76	11.538,76		-56,02
23000	2410 13001 COMERCIO BASICAS								
23000	2410 13001 FOMENTO DE EMPRESAS HORAS EXTRAS LABORALES	7.698,32		7.698,32	7.735,94	7.735,94	7.735,94		-37,62
23000	2410 13002 FOMENTO EMPRESAS DESTINO LABORALES	18.805,08		18.805,08	18.896,78	18.896,78	18.896,78		-91,70
23000	2410 13003 FOMENTO EMPRESAS ESPECIFICO LABORALES								
23000	2410 13004 FOMENTO DE EMPRESAS CPT LABORALES	4.201,60		4.201,60	4.222,20	4.222,20	4.222,20		-20,60
23000	2410 13005 FOMENTO EMPRESAS ANTIGUEDAD LABORALES								
23000	2410 13006 FOMENTO EMPRESAS C EQUIPARADOR BECASALUMNOS PROGRAMA EPES								
23000	2410 14001 PROGRAMA ORIENTA SALARIOS PERSONAL TECNICO Y APOYO								
23000	2410 14302 PROGRAMA ACCIONES EXPERIMENTALES SALARIOS								
23000	2410 14310 SALARIOS TECNICOS PROGRAMA EPES								
23000	2410 14311								
	Suma	47.358.722,00	17.893.707,61	65.252.429,61	56.224.407,19	52.614.110,24	47.759.052,82	4.855.057,42	12.638.319,37



Este documento puede ser verificado a través de la aplicación informática Firmadoc. El documento no requiere firmas. Mediante el código de verificación puede comprobar la validez de la firma electrónica de los documentos firmados en los documentos Firmadoc en su aplicación informática Firmadoc. Este documento puede ser verificado a través de la aplicación informática Firmadoc. El documento no requiere firmas. Mediante el código de verificación puede comprobar la validez de la firma electrónica de los documentos firmados en los documentos Firmadoc en su aplicación informática Firmadoc.

AYUNTAMIENTO DE SAN LUCAR DE BARRAMEDA

(2023)

ESTADO DE LIQUIDACIÓN DEL PRESUPUESTO

I. LIQUIDACIÓN DEL PRESUPUESTO DE GASTOS

Fecha Obtención:

12/04/2024

8-47-26

Pág.

25

APLICACION PRESUP.	DESCRIPCIÓN	CRÉDITOS PRESUPUESTARIOS			GASTOS COMPROMET.	OBLIGACIONES RECONOCIDAS NETAS	PAGOS	OBLIGACIONES PENDIENTES DE PAGO A 31 DE DICIEMBRE	REMANENTES DE CRÉDITO
		INICIALES	MODIFICACIONES	DEFINITIVAS					
23000	2410 14313	PROGRAMA ORIENTA EXTRAORDINARIO SALARIOS PERSONAL TECNICO							
23000	2410 15100	FOMENTO DE EMPRESAS, EMPLEO GRATIFICACIONES FUNCIONARIOS							
23000	2410 16004	SEGURIDAD SOCIAL PERSONAL TECNICO Y APOYO PROGRAMA ORIENTA							
23000	2410 16005	PROG ORIENTA EXTRAORDINARIO SEGURIDAD SOCIAL PERSONAL TECNIC							
23000	2410 16007	PROGRAMA ACCIONES EXPERIMENTALES SEGURIDAD SOCIAL							
23000	2410 16010	SEGURIDAD SOCIAL TECNICOS PROGRAMA EPES							
23000	2410 16015	SEGURIDAD SOCIAL BECARIOS PROGRAMA EPES							
23000	2410 47001	OFE INCENTIVO A CREACION DE EMPRESAS Y OTRAS AYUDAS	240.000,00		240.000,00	110.287,52	110.287,52	110.287,52	129.712,48
23000	2410 47002	OFE INCENTIVO AYUDA A LA CONTRATACION							
23000	2410 47005	LINEA DE AYUDA COVID-19 AUTONOMOS Y PYMES							
23000	4190 47900	SUB ENTIDADES AGRICOLAS AFECTADAS FENOMENOS	100.000,00		100.000,00	100.000,00	100.000,00	100.000,00	1.250,00
23000	4390 21000	MITO INFRAESTRUCTURAS Y B. NATURALES P.L (JARDINES Y OTROS)	1.250,00		1.250,00				
23000	4390 21210	MITO EDIFICIOS Y CONSTRUCCIONES P.L (ACERADO, FAROLAS...)	5.000,00		5.000,00				
23000	4390 22112	SUMINISTRO SEÑALITICA PUBLICIDAD PLAN REVITALIZACION	2.000,00		2.000,00				
23000	4390 22602	POLIGONOS INDUSTRIALES SEMINARIOS FORMATIVOS, CONFERENCIAS Y CURSOS	2.000,00		2.000,00				
23000	4390 22606	Ferias y actividades de promocion ECONOMICA CIUDAD	14.000,00		14.000,00	11.753,00	11.753,00	9.575,00	2.178,00
23000	4390 22610	FOMENTO OTROS GASTOS DIVERSOS ASISTENCIA ALUMNOS CURSO ADMON Y PROG SIS PLAN RECURSOS EMPR	15.000,00		15.000,00	21.836,29	21.836,29	21.836,29	-6.836,29
23000	4390 22699	ASISTENCIA ALUMNOS CURSO OPERACIONES AUXILIAR SERV. ADTIVOS	250,00		250,00	3.549,99	3.549,99	3.549,99	-3.299,99
23001	2410 14003	ASISTENCIA ALUMNOS CURSO ASISTENCIA ALUMNOS CURSO							
23001	2410 14004	OPERACIONES AUXILIAR SERV. ADTIVOS							
23001	2410 14005	ASISTENCIA ALUMNOS CURSO SEGURIDAD INFORMATICA							
23001	2410 14302	PROGRAMA ORIENTA SALARIOS PERSONAL TECNICO Y DE APOYO	173.404,31		173.404,31	92.002,36	92.002,36	92.002,36	81.401,95
23001	2410 14311	PROGRAMA EPES. RETRIBUCIONES	101.477,34		101.477,34	83.630,51	83.630,51	83.630,51	17.846,83
23001	2410 14312	SALARIOS CONTRATACIONES PROGRAMA QUALIFICO	30.151,38		38.594,06	36.115,50	36.115,50	36.115,50	2.478,56
		Suma	477.746.664,68	18.198.740,64	66.945.405,32	56.683.582,36	53.073.285,41	48.212.500,00	4.860.785,41
									12.872.119,91



AYUNTAMIENTO DE SAN LUCAR DE BARRAMEDA

(2023)

ESTADO DE LIQUIDACIÓN DEL PRESUPUESTO

Fecha Obtención:

12/04/2024


8:47:26

Pág.

26

I. LIQUIDACIÓN DEL PRESUPUESTO DE GASTOS

APLICACION PRESUP.	DESCRIPCIÓN	CRÉDITOS PRESUPUESTARIOS			GASTOS COMPROMET.	OBLIGACIONES RECONOCIDAS NETAS	PAGOS	OBLIGACIONES PENDIENTES DE PAGO A 31 DE DICIEMBRE	REMANENTES DE CRÉDITO
		INICIALES	MODIFICACIONES	DEFINITIVAS					
23001	2410	14313	6.000,00	57.419,22	63.419,22	63.298,58	63.298,58	120,64	
23001	2410	14314		99.749,12	99.749,12	56.837,08	56.837,08	42.912,04	
23001	2410	14315		188.122,80	188.122,80	121.314,39	121.314,39	66.808,41	
23001	2410	16004		59.882,63	59.882,63	31.196,16	27.870,99	28.686,47	
23001	2410	16010		28.284,69	28.284,69	26.866,64	26.866,64	1.398,05	
23001	2410	16012	2.676,86	8.934,38	11.611,24	11.202,61	11.202,61	408,63	
23001	2410	16013		11.672,18	11.672,18	10.796,43	10.796,43	875,75	
23001	2410	16014		31.626,88	31.626,88	19.082,40	16.590,06	12.544,48	
23001	2410	16015		21.877,20	21.877,20	17.852,22	15.899,64	4.024,98	
23001	2410	20600		6.115,40	6.115,40	6.108,00	6.108,00	7,40	
23001	2410	20601		15.727,50	15.727,50	6.108,00	6.108,00	15.727,50	
23001	2410	21200	5.000,00		5.000,00			5.000,00	
23001	2410	21201		8.100,00	8.100,00	3.498,24	3.498,24	8.100,00	
23001	2410	22000		11.374,91	11.374,91	3.498,24	3.498,24	7.876,67	
23001	2410	22003		9.872,61	9.872,61	9.872,61	9.872,61	9.872,61	
23001	2410	22400		6.968,57	6.968,57	2.225,89	2.225,89	4.742,68	
23001	2410	22602		500,00	500,00	5.525,00	5.525,00	500,00	
23001	2410	22606	7.000,00		7.000,00	5.525,00	5.525,00	1.475,00	
23001	2410	22622		1.431,35	1.431,35	1.431,35	1.431,35	1.431,35	
23001	2410	22695		36.960,00	36.960,00	10.364,08	10.364,08	26.595,92	
23001	2410	22696		7.655,44	7.655,44	7.655,44	7.655,44	7.655,44	
23001	2410	22697		25.163,42	25.163,42	3.562,46	3.562,46	25.163,42	
23001	2410	22698		3.562,46	3.562,46	250,00	250,00	3.562,46	
23001	2410	22699	250,00		250,00	8.000,00	8.000,00	250,00	
23001	2410	23101		8.000,00	8.000,00			8.000,00	
			Suma	47.767.591,54	18.847.721,40	66.615.312,94	56.069.750,08	53.459.453,13	4.868.555,60
								13.155.859,81	



DOCUMENTO .Anexo Liquidación: 677899 TD99.56 - 00 Estado de Liquidación del Presupuesto AYUNTAMIENTO 18042024

OTROS DATOS Código para validación: **M6SX-D-77V0E-A8BHM** Página 28 de 123

IDENTIFICADORES

FIRMAS

ESTADO **NO REQUIERE FIRMAS**

verificación puede comprobar la validez de la firma electrónica de los documentos firmados en los documentos electrónicos firmados y la validez de los documentos firmados en los documentos electrónicos firmados.

AYUNTAMIENTO DE SAN LUCAR DE BARRAMEDA

(2023)


ESTADO DE LIQUIDACIÓN DEL PRESUPUESTO

I. LIQUIDACIÓN DEL PRESUPUESTO DE GASTOS

Fecha Obtención: 12/04/2024

Pág. 27

APLICACION PRESUP.	DESCRIPCION	CRÉDITOS PRESUPUESTARIOS			GASTOS COMPROMET.	OBLIGACIONES RECONOCIDAS NETAS	PAGOS	OBLIGACIONES PENDIENTES DE PAGO A 31 DE DICIEMBRE	REMANENTES DE CRÉDITO		
		INICIALES	MODIFICACIONES	DEFINITIVAS							
23001	2410	23102	PROGRAMA EPES. DESPLAZAMIENTO USUARIOS	39.113,90	39.113,90	15.390,14	15.390,14	23.723,76			
23001	2410	23103	DESPLAZAMIENTOS PERSONAL PROGRAMA ORIENTA	900,00	900,00	231.665,22	231.665,22	900,00			
23001	2410	48004	PROGRAMA EPES. BECAS USUARIOS	249.817,21	249.817,21	11.538,76	11.538,76	18.151,99			
24000	3230	12003	SUELDOS DEL GRUPO C1 ENSEÑANZA	11.482,74	11.482,74	15.124,02	15.124,02	-66,02			
24000	3230	12005	SUELDOS DEL GRUPO E ENSEÑANZA	26.759,88	26.759,88	7.395,14	7.395,14	11.635,86			
24000	3230	12006	TRIEINOS ENSEÑANZA	8.334,72	8.334,72	7.395,14	7.395,14	939,58			
24000	3230	12100	ENSEÑANZA COMPLEMENTO DESTINO ESPECIFICO	14.882,70	14.882,70	16.147,19	16.147,19	-1.264,49			
24000	3230	12101	ENSEÑANZA COMPLEMENTO ESPECIFICO	41.168,40	41.168,40	44.561,14	44.561,14	-3.392,74			
24000	3230	12103	ENSEÑANZA CPT FUNCIONARIOS	476,84	476,84	226,84	226,84	250,00			
24000	3230	12104	ENSEÑANZA C EQUIPARADOR								
24000	3230	13000	ENSEÑANZA BASICAS	186.631,98	37.370,00	203.967,07	203.967,07	34,91			
24000	3230	13001	ENSEÑANZA HORAS EXTRAS LABORALES	5.265,50	5.265,50	5.265,50	5.265,50				
24000	3230	13002	ENSEÑANZA DESTINO LABORALES	94.409,70	204.001,98	203.967,07	203.967,07	-77.347,48			
24000	3230	13003	ENSEÑANZA ESPECIFICO LABORALES	262.257,80	5.265,50	5.265,50	5.265,50	69.154,23			
24000	3230	13004	ENSEÑANZA CPT LABORALES								
24000	3230	13005	ENSEÑANZA ANTIGÜEDAD LABORALES	8.882,88	8.882,88	8.835,94	8.835,94	46,94			
24000	3230	13006	ENSEÑANZA C EQUIPARADOR								
24000	3230	14305	PROYECTO ABSENTISMO ESCOLAR	143,56	7.415,07	7.558,63	7.558,63				
24000	3230	15100	ENSEÑANZA GRATIFICACIONES FUNCIONARIOS								
24000	3230	16004	SEGURIDAD SOCIAL ABSENTISMO ESCOLAR	2.351,11	2.351,11	2.337,00	2.337,00	14,11			
24000	3230	22601	ENSEÑANZA COLABOR ORGANIZAC EVENTOS Y ACTOS PROTOCOL	1.800,00	1.800,00	1.657,53	1.657,53	142,47			
24000	3230	22602	ENSEÑANZA PUBLICIDAD CAMPANAS EDUCACION	375,00	375,00	7.558,63	7.558,63	375,00			
24000	3230	22606	ENSEÑANZA CONFERENCIAS Y CURSOS ABSENTISMO ESCOLAR	3.375,00	3.375,00	7.92,50	7.92,50	3.375,00			
24000	3230	22609	Actividades culturales y deportivas	1.500,00	1.500,00	792,50	792,50	707,50			
24000	3230	22699	ENSEÑANZA OT	375,00	375,00	34,85	34,85	375,00			
24000	3230	22706	ENSEÑANZA TROE PARA DESARROLLO ACTIVIDADES	500,00	500,00	34,85	34,85	465,15			
24000	3230	44900	ELCODESA	3.841.332,40	14.678,51	3.856.010,91	3.856.010,91				
24000	3230	46600	ENSEÑANZA RED CIUDADES EDUCADORAS	330,00	330,00	330,00	330,00	2.000,00			
24000	3230	48001	ENSEÑANZA PREMIOS	2.000,00	2.000,00	11.538,76	11.538,76	-56,02			
26000	3400	12003	SUELDOS DEL GRUPO C1 DEPORTES	11.482,74	11.482,74	11.538,76	11.538,76				
			Suma	52.266.092,88	19.204.632,70	71.470.725,58	60.874.987,97	58.264.691,02	53.395.541,67	4.869.149,35	13.206.034,56



AYUNTAMIENTO DE SAN LUCAR DE BARRAMEDA

(2023)

ESTADO DE LIQUIDACIÓN DEL PRESUPUESTO


Fecha Obtención: 12/04/2024

8:47:26

Pág. 28

1. LIQUIDACIÓN DEL PRESUPUESTO DE GASTOS

APLICACION PRESUP.	DESCRIPCIÓN	CRÉDITOS PRESUPUESTARIOS				GASTOS COMPROBET.	OBLIGACIONES RECONOCIDAS NETAS	PAGOS	OBLIGACIONES PENDIENTES DE PAGO A 31 DE DICIEMBRE	REMANENTES DE CREDITO
		INICIALES	MODIFICACIONES	DEFINITIVAS						
26000	3400 12005	SUELDOS DEL GRUPO E DEPORTES	8.919,96	-895,00	8.024,96	8.024,47	8.024,47	8.024,47	0,49	
26000	3400 12006	TRIENIOS DEPORTES	5.443,48	-227,00	5.216,48	5.216,39	5.216,39	5.216,39	0,09	
26000	3400 12100	DEPORTES COMPLEMENTO DESTINO	12.669,22	-460,00	12.199,22	12.198,71	12.198,71	12.198,71	0,51	
26000	3400 12101	DEPORTES COMPLEMENTO ESPECIFICO	32.527,88	-1.286,00	31.241,88	31.241,87	31.241,87	31.241,87	0,01	
26000	3400 12103	DEPORTES CPT FUNCIONARIOS								
26000	3400 12104	DEPORTES C EQUIPARADOR								
26000	3400 13000	DEPORTES BASICAS	6.000,00	-3.966,00	2.134,00	2.133,05	2.133,05	2.133,05	0,95	
26000	3400 13001	DEPORTES HORAS EXTRAS LABORALES								
26000	3400 13002	DEPORTES DESTINO LABORALES	4.000,00	-2.941,00	1.059,00	1.058,04	1.058,04	1.058,04	0,96	
26000	3400 13003	DEPORTES ESPECIFICO LABORALES	12.000,00	-6.829,00	5.171,00	5.170,56	5.170,56	5.170,56	0,44	
26000	3400 13004	DEPORTES ANTIQUEDAD LABORALES								
26000	3400 13005	DEPORTES C EQUIPARADOR	1.851,90	-1.564,00	287,90	284,39	284,39	284,39	53,51	
26000	3400 13006	DEPORTES C EQUIPARADOR								
26000	3400 15100	DEPORTES GRATIFICACIONES FUNCIONARIOS								
26000	3400 22699	DEPORTES OTROS GASTOS DIVERSOS	1.000,00		1.000,00	945,00	945,00	945,00	55,00	
26000	3400 41000	DEPORTES TRANSFERENCIAS A PMD	909.357,05	3.847,80	913.204,85	913.204,85	913.204,85	913.204,85		
26000	3400 48000	SUBV A ATLETICO SANLUQUEÑO	34.500,00		34.500,00	34.500,00	34.500,00	34.500,00		
26000	3400 48001	SUBV A ENTIDADES SIN LUCRO ACTIVIDADES V CENTENARIO	9.000,00		9.000,00	7.000,00	7.000,00	7.000,00		
26000	3400 48002	SUBVENCIÓN CLUB NAUTICO	4.500,00		4.500,00	4.500,00	4.500,00	4.500,00		
26000	3420 62201	SB DIPUT. REPARACION PISTA ATLETISMO EL PICACHO		47.738,09	47.738,09	18.486,03	18.486,03	18.486,03		
26000	3420 62202	SB DIPUT. SUM E INSTAL CESPED CAMPO FUTBOL. 11 QUINTA LA PAZ		219,71	219,71				4.500,00	
26000	3420 62203	SB DIP. SUME INSTAL CESPED FUTBOL. SALA EL PALOMAR		22.500,00	22.500,00	22.385,00	22.385,00	22.385,00	115,00	
26000	3420 63200	REPARACION EDIFICIOS MPLES DEPORTIVOS	12.000,00		12.000,00	10.246,49	10.246,49	10.246,49	1.753,51	
26000	3420 63201	SB DIPUTACION - MEJORAS INSTALACIONES DEPORTIVAS		180.000,00	180.000,00	24.985,75			180.000,00	
27000	2311 21200	REPARACIONES E INSTALACIONES CASA DE LA JUVENTUD	3.000,00		3.000,00	3.871,03	3.871,03	3.871,03	-871,03	
27000	2311 22606	REUNIONES, CONFERENCIAS, CURSOS Y TALLERES	1.000,00		1.000,00	327,81	327,81	49,51	278,30	
27000	2311 22609	JUVENTUD ACTIVIDADES JOVENES A ESCENA	14.500,00		14.500,00	14.528,33	14.528,33	14.528,33	-28,33	
27000	2311 22810	CENTRO FORMACION JUVENIL	250,00		250,00	31.635,11	31.635,11	31.635,11	250,00	
27000	3370 13000	JUVENTUD BASICAS	29.681,29		29.681,29	725,88	725,88	725,88	-1.953,82	
27000	3370 13001	JUVENTUD HORAS EXTRAS LABORALES	200,00	526,88	725,88	725,88	725,88	725,88		
27000	3370 13002	JUVENTUD DESTINO LABORALES	22.954,60	-2.100,00	20.854,60	20.756,28	20.756,28	20.756,28	98,32	
		Suma	53.391.438,26	19.439.286,18	72.830.724,44	62.048.363,01	59.413.080,31	54.532.152,66	4.880.927,65	13.417.654,13



AYUNTAMIENTO DE SAN LUCAR DE BARRAMEDA

(2023)

ESTADO DE LIQUIDACIÓN DEL PRESUPUESTO

1. LIQUIDACIÓN DEL PRESUPUESTO DE GASTOS

Fecha Obtención:


12/04/2024

8-47-26

Pág.

29

APLICACION PRESUP.	DESCRIPCIÓN	CRÉDITOS PRESUPUESTARIOS			GASTOS COMPROMET.	OBLIGACIONES RECONOCIDAS NETAS	PAGOS	OBLIGACIONES PENDIENTES DE PAGO A 31 DE DICIEMBRE	REMANENTES DE CRÉDITO	
		INICIALES	MODIFICACIONES	DEFINITIVAS						
27000	3370 13003	JUVENTUD ESPECIFICO LABORALES	50.991,12	-1.371,00	49.620,12	48.590,92	48.590,92		929,30	
27000	3370 13004	JUVENTUD CPT LABORALES	7.142,32		7.142,32	6.725,92	6.725,92		416,40	
27000	3370 13005	JUVENTUD ANTIGUEDAD LABORALES	3.764,32		3.764,32	3.253,71	3.253,71		510,61	
27000	3370 13006	JUVENTUD C EQUIPARADOR								
27000	3370 15100	JUVENTUD GRATIFICACIONES FUNCIONARIOS								
27000	3370 62200	REPARACIONES CASA DE LA JUVENTUD	2.000,00		2.000,00	1.989,00	1.989,00		11,00	
28000	1300 64101	SOLUCION TECNOLÓGICA POLICIA LOCAL MODO SAAS LA 1 FEDER	6.668,23	26.672,94	33.341,17	25.339,29	25.339,29		8.001,88	
28000	4620 20600	NNTT AQUILEER Y MTO DE EQUIPOS INFORMÁTICOS	70.000,00		70.000,00	61.740,00	50.660,28		19.339,72	
28000	4620 22002	NNTT MATERIAL INFORMÁTICO NO INVENTARIABLE	39.000,00		39.000,00	30.341,11	30.340,57		8.659,43	
28000	4620 22602	PLATAFORMA DIFUSION PUBLICITARIA EN TV Y OTROS	1.250,00		1.250,00				1.250,00	
28000	4620 22706	NNTT TROE ESTUDIOS TECN Y CONTRATOS MANTENIMIENTO	300.000,00		300.000,00	305.454,93	199.343,77		100.666,23	
28000	4620 22710	NNTT TROE TRABAJOS WEB MPAL, TELECOMUNICACIONES)	7.000,00		7.000,00	4.802,13	4.802,13		2.197,87	
28000	4620 22799	NUEVAS TECNOLOGIAS TROE	3.000,00		3.000,00	1.534,96	1.534,96		1.465,14	
28000	4620 62600	ADQUISICION EQUIPOS PROCESOS INFORMÁTICOS	5.655,16		5.655,16	5.509,96	5.509,96		145,20	
28000	4620 62601	EQUIPOS INFORMÁTICOS ADMON ELECTRONICA EDUSI (LINEA 1)		18.119,75	18.119,75		18.119,75			
28000	4620 62602	PLUNTOS DE INFORMACION A LA CIUDADANIA. FEDER. LINEA 2.								
28000	4620 62603	NNTT NUEVAS INSTALACIONES WIFI PBLCAS	1.959,00		1.959,00				1.959,00	
28000	4620 63600	REPOSICION EQUIPOS INFORMÁTICOS Y TELECOMUNICACIONES	5.000,00		5.000,00	1.548,90	1.548,90		3.451,20	
28000	4620 64102	SOLUCION TECNOLÓGICA ADMON ELECTRONICA EDUSI (LINEA 1)	56.510,73	226.042,91	282.553,64	178.673,63	178.673,43		103.880,21	
28000	4620 64103	SUMINISTRO GESTION CITIA PREVIA Y COLAS FEDER (LINEA 2)								
28000	4620 64104	SOFTWARE GESTION OFERTAS Y BOLSAS EMPLEOS. FEDER (LINEA 2)								
28000	4910 64103	RED PRIVADA COMUNICACIONES Y PLATAFORMA SMART CITY LA 2 FEDER	192.000,00		192.000,00				192.000,00	
28000	9200 12000	SUELDOS DEL GRUPO A1 INNOVACION TECNOLÓGICA	17.049,72		17.049,72	17.132,96	17.132,96		-83,24	
28000	9200 12003	SUELDOS DEL GRUPO C1 INNOVACION TECNOLÓGICA	11.482,74		11.482,74	11.538,76	11.538,76		-56,02	
28000	9200 12006	TRIENIOS INNOVACION TECNOLÓGICA	8.559,56		8.559,56	8.601,30	8.601,30		-41,74	
		Suma	54.009.553,54	19.900.760,78	73.910.414,32	62.800.646,06	60.048.171,74	55.167.244,09	4.880.927,65	13.862.242,58



Este documento puede imprimirse y validarse mediante el código de verificación electrónico. Para más información consulte el portal de verificación de documentos.

El documento no requiere firmas. Mediante el código de verificación electrónico puede comprobar la validez de la firma electrónica de los documentos firmados.

Mediante el código de verificación electrónico puede comprobar la validez de la firma electrónica de los documentos firmados.

AYUNTAMIENTO DE SAN LUCAR DE BARRAMEDA

(2023)

ESTADO DE LIQUIDACIÓN DEL PRESUPUESTO

1. LIQUIDACIÓN DEL PRESUPUESTO DE GASTOS

Fecha Obtención:


12/04/2024

8:47:26

Pág.

30

APLICACION PRESUP.	DESCRIPCIÓN	CRÉDITOS PRESUPUESTARIOS			GASTOS COMPROMET.	OBLIGACIONES RECONOCIDAS NETAS	PAGOS	OBLIGACIONES PENDIENTES DE PAGO A 31 DE DICIEMBRE	REMANENTES DE CRÉDITO		
		INICIALES	MODIFICACIONES	DEFINITIVAS							
28000	9200	12100	COMPLEMENTO DESTINO INNOVACION TECNOLÓGICA	21.282,38	21.282,38	21.386,12	21.386,12	-103,74			
28000	9200	12101	COMPLEMENTO ESPECIFICO INNOVACION TECNOLÓGICA	45.234,00	45.234,00	45.454,64	45.454,64	-220,64			
28000	9200	12103	INNOVACION TECNOLÓGICA CPT FUNCIONARIOS								
28000	9200	12104	INNOVACION TECNOLÓGICA C EQUIPARADOR								
28000	9200	13000	INNOVACION TECNOLÓGICA BASICAS	22.965,48	22.965,48	23.077,52	23.077,52	-112,04			
28000	9200	13001	INNOVACION TECNOLÓGICA HORAS EXTRAS LABORALES		15.672,60	15.672,60	15.672,60				
28000	9200	13002	INNOVACION TECNOLÓGICA DESTINO LABORALES	14.302,12	14.302,12	14.371,64	14.371,64	-69,72			
28000	9200	13003	INNOVACION TECNOLÓGICA ESPECIFICO LABORALES	41.676,32	42.600,32	41.879,60	41.879,60	720,72			
28000	9200	13004	INNOVACION TECNOLÓGICA CPT LABORALES								
28000	9200	13005	INNOVACION TECNOLÓGICA ANTIGÜEDAD LABORALES	6.722,56	6.722,56	6.755,52	6.755,52	-32,96			
28000	9200	13006	INNOVACION TECNOLÓGICA C EQUIPARADOR								
28000	9200	15100	INNOVACION TECNOLÓGICA GRATIFICACIONES FUNCIONARIOS								
29100	9330	12000	SUELDOS DEL GRUPO A1 PATRIMONIO	17.049,72	17.049,72	17.132,96	17.132,96	-83,24			
29100	9330	12006	TRENIOS PATRIMONIO	7.219,30	7.219,30	7.254,28	7.254,28	-34,98			
29100	9330	12100	PATRIMONIO COMPLEMENTO DESTINO ESPECIFICO	14.131,32	14.131,32	14.200,20	14.200,20	-68,88			
29100	9330	12101	PATRIMONIO COMPLEMENTO ESPECIFICO	35.069,02	35.069,02	35.239,96	35.239,96	187,10			
29100	9330	12103	PATRIMONIO CPT FUNCIONARIOS								
29100	9330	12104	PATRIMONIO C EQUIPARADOR								
29100	9330	15100	GRATIFICACIONES								
29100	9330	22604	PATRIMONIO GASTOS JURIDICOS	16.653,65	16.653,65	16.190,15	16.190,15	463,50			
29100	9330	22699	PATRIMONIO OTROS GASTOS DIVERSOS	30.000,00	30.000,00	18.418,01	10.268,54	11.581,99			
29200	9310	12001	SUELDOS GRUPO A2 CONTRATACION BASICAS	14.992,66	14.992,66	15.065,74	15.065,74	-73,08			
29200	9310	12003	SUELDOS DEL GRUPO C1								
29200	9310	12004	CONTRATACION BASICAS	9.733,12	9.733,12	9.780,54	9.780,54	-47,42			
29200	9310	12006	TRENIOS CONTRATACION	11.153,60	11.153,60	11.479,88	11.479,88	-326,28			
29200	9310	12100	CONTRATACION COMPLEMENTO DESTINO	17.776,08	17.776,08	17.862,74	17.862,74	-86,66			
29200	9310	12101	CONTRATACION COMPLEMENTO ESPECIFICO	49.300,16	49.300,16	49.540,68	49.540,68	-240,52			
		Suma		54.363.532,65	19.917.715,42	74.281.348,07	63.160.022,92	60.407.548,60	55.518.471,48	4.889.077,12	13.873.799,47



AYUNTAMIENTO DE SAN LUCAR DE BARRAMEDA

(2023)

ESTADO DE LIQUIDACIÓN DEL PRESUPUESTO

I. LIQUIDACIÓN DEL PRESUPUESTO DE GASTOS

Fecha Obtención:


12/04/2024

8:47:26

Pág.

31

APLICACION PRESUP.	DESCRIPCIÓN	CRÉDITOS PRESUPUESTARIOS			GASTOS COMPROMET.	OBLIGACIONES RECONOCIDAS NETAS	PAGOS	OBLIGACIONES PENDIENTES DE PAGO A 31 DE DICIEMBRE	REMANENTES DE CRÉDITO
		INICIALES	MODIFICACIONES	DEFINITIVAS					
29200	9310 12103	CONTRATACION OPT FUNCIONARIOS							
29200	9310 12104	CONTRATACION C EQUIPARADOR	4.149,88		4.170,18	4.170,18	4.170,18	-20,30	
29200	9310 13000	CONTRATACION BASICA LABORALES	26.782,84	-1.081,00	25.701,84	25.394,25	25.394,25	307,59	
29200	9310 13001	CONTRATACION HORAS EXTRAS LABORALES							
29200	9310 13002	CONTRATACION DESTINO LABORALES	16.495,36		16.495,36	15.724,06	15.724,06	771,30	
29200	9310 13003	CONTRATACION ESPECIFICO LABORALES	42.692,86		42.692,86	43.030,52	43.030,52	-337,66	
29200	9310 13004	CONTRATACION OPT LABORALES							
29200	9310 13005	CONTRATACION ANTIGUEDAD LABORALES	947,62		947,62	893,73	893,73	53,89	
29200	9310 13006	CONTRATACION COMPLEMENTO EQUIPARADOR	3.764,32		3.764,32	3.764,32	3.764,32		
29200	9310 15100	CONTRATACION GRATIFICACIONES FUNCIONARIOS							
29200	9310 22603	CONTRATACION PUBLICACIONES EN BOLETINES	750,00		750,00			750,00	
30100	4310 22602	COMERCIO CAMPAÑAS PROMOCION COMERCIAL	15.500,00		15.500,00	18.402,59	18.402,59	-2.902,59	
30100	4310 22606	JORNADAS DE COMERCIO	1.000,00		1.000,00	108,90	108,90	891,10	
30100	4310 22699	GASTOS VARIOS COMERCIO ABIERTO	3.000,00		3.000,00	1.633,50	1.633,50	1.366,50	
30100	4310 22706	COMERCIO TROE CENTRO COMERCIAL ABIERTO (ENTOLDADO Y OTROS)	55.000,00		55.000,00	52.665,25	51.031,75	2.334,75	
30100	4310 22799	COMERCIO MEDIDAS DE REACTIVACION ECONOMICA	10.000,00		10.000,00	8.954,00	8.954,00	1.046,00	
30150	4312 13000	COMERCIO BASICAS	9.733,12		9.733,12	9.780,54	9.780,54	-47,42	
30150	4312 13001	COMERCIO HORAS EXTRAS LABORALES							
30150	4312 13002	COMERCIO DESTINO LABORALES	6.420,96		6.420,96	6.452,18	6.452,18	-31,22	
30150	4312 13003	COMERCIO ESPECIFICO LABORALES	18.297,02	201,56	18.498,58	18.386,20	18.386,20	112,38	
30150	4312 13004	COMERCIO OPT LABORALES							
30150	4312 13005	COMERCIO ANTIGUEDAD LABORALES	3.204,52		3.204,52	3.219,92	3.219,92	-15,40	
30150	4312 13006	COMERCIO C EQUIPARADOR	3.764,32		3.764,32	3.782,66	3.782,66	-18,34	
30150	4312 21202	COMERCIOS REPARACIONES MERCADOS	7.000,00		7.000,00	7.054,47	6.388,97	665,50	
30150	4312 22699	PROMOCION MERCADO MUNICIPAL GASTOS VARIOS	1.000,00		1.000,00	2.005,26	734,76	1.270,50	
30150	4313 21000	MODERNIZACION MERCADILLO AMBULANTE	3.500,00		3.500,00	2.904,00	2.904,00	596,00	
30150	4313 21001	MODERNIZACION MERCADO MPAL ABASTOS	1.750,00		1.750,00	2.904,00	2.904,00	596,00	
30200	3110 12003	SUELDOS GRUPO C1 SANIDAD BASICAS	11.482,74		11.482,74	11.538,76	11.538,76	-56,02	
30200	3110 12004	SUELDOS GRUPO C2 SANIDAD BASICAS	9.733,12		9.733,12	9.780,54	9.780,54	-47,42	
		Suma	54.619.601,33	19.916.835,98	74.536.437,31	63.409.668,76	60.657.194,43	4.892.646,62	13.879.242,88



Verificación: Este documento puede imprimirse y validarse mediante el código de verificación que aparece en la parte superior derecha. Este código es el que se debe utilizar para validar el documento electrónico en la página web: <http://portalverificar.barrameda.es/portal/verificarDocumentos.do?app=ses/verificar>

AYUNTAMIENTO DE SAN LUCAR DE BARRAMEDA

(2023)

ESTADO DE LIQUIDACIÓN DEL PRESUPUESTO

1. LIQUIDACIÓN DEL PRESUPUESTO DE GASTOS

Fecha Obtención:


12/04/2024

8-47-26

Pág.

32

APLICACION PRESUP.	DESCRIPCIÓN	CRÉDITOS PRESUPUESTARIOS			GASTOS COMPROMET.	OBLIGACIONES RECONOCIDAS NETAS	PAGOS	OBLIGACIONES PENDIENTES DE PAGO A 31 DE DICIEMBRE	REMANENTES DE CRÉDITO
		INICIALES	MODIFICACIONES	DEFINITIVAS					
30200	3110 12006	TRENIOS SANIDAD	8.795,44		8.795,44	8.838,28	8.838,28	-42,84	
30200	3110 12100	SANIDAD COMPLEMENTO DESTINO	14.712,74		14.712,74	14.784,28	14.784,28	-71,54	
30200	3110 12101	SANIDAD COMPLEMENTO ESPECIFICO	44.217,74		44.409,24	44.433,34	44.433,34	-24,10	
30200	3110 12103	SANIDAD CPT FUNCIONARIOS	1.447,46	191,50	1.447,46	1.187,76	1.187,76	259,70	
30200	3110 12104	SANIDAD C EQUIPARADOR	3.635,66		3.635,66	3.653,44	3.653,44	-17,78	
30200	3110 13000	SANIDAD BASICAS	5.957,30	28,59	5.885,89	5.885,89	5.885,89		
30200	3110 13001	SANIDAD HORAS EXTRAS LABORALES							
30200	3110 13002	SANIDAD DESTINO LABORALES	4.911,23	23,94	4.935,17	4.935,17	4.935,17		
30200	3110 13003	SANIDAD ESPECIFICO LABORALES	12.011,34	58,59	12.069,93	12.069,93	12.069,93		
30200	3110 13004	SANIDAD CPT LABORALES							
30200	3110 13005	SANIDAD ANTIGUEDAD LABORALES							
30200	3110 13006	SANIDAD C EQUIPARADOR	2.480,15	12,02	2.492,17	2.492,17	2.492,17		
30200	3110 15100	SANIDAD GRATIFICACIONES FUNCIONARIO							
30200	3110 22699	SANIDAD OTROS GASTOS DIVERSOS	3.500,00		3.500,00	2.000,00	2.000,00	1.500,00	
30200	3110 22700	SANIDAD LIMPIEZA Y DESINFECCION	18.000,00		18.000,00	12.835,62	11.952,49	6.047,51	
30200	3110 22701	SANIDAD RECOGIDA DE ANIMALES SUELTOS	6.750,00		6.750,00			6.750,00	
30200	3120 62300	ADQUISICION DESFIBRILADORES	3.000,00		3.000,00	2.980,94	2.980,94	19,06	
30300	4910 22699	OMIC OTROS GASTOS DIVERSOS	125,00		125,00			125,00	
30300	4910 22001	COMUNICACION PRENSA Y MATERIALES	250,00		250,00			250,00	
30300	4910 22602	COMUNICACION PUBLICIDAD	875,00		875,00			875,00	
30300	4910 22699	COMUNICACION OTROS GASTOS DIVERSOS	3.500,00		3.500,00	3.242,80	3.242,80	257,20	
30300	4910 44900	APORTACION TDT	220.000,00	438,36	220.438,36	220.438,36	220.438,36		
30400	1340 22606	FORMACION EN BIENESTAR ANIMAL	5.000,00	-5.000,00					
30400	3110 47901	CONVENIO COLABORACION COLEGIO VETERINARIOS DE CADIZ	3.000,00		3.000,00			3.000,00	
30400	9120 48003	AYUDA A ENTIDADES SIN ANIMO DE LUCRO ANIMALISTAS							
31000	1320 12000	SUELDOS GRUPO A1 SEGURIDAD Y MOVILIDAD BASICAS	17.049,72		17.049,72	17.132,96	17.132,96	-83,24	
31000	1320 12001	SUELDOS GRUPO A2 SEGURIDAD Y MOVILIDAD	44.977,98	-28.500,00	16.477,98	19.521,66	19.521,66	-3.043,68	
31000	1320 12003	SUELDOS GRUPO C1 SEGURIDAD Y MOVILIDAD BASICA	872.688,24	-95.140,00	777.548,24	777.547,53	777.547,53	0,71	
31000	1320 12006	TRENIOS SEGURIDAD Y MOVILIDAD	272.426,18	-23.681,00	248.745,18	249.144,32	249.144,32	-399,14	
31000	1320 12100	SEGURIDAD Y MOVILIDAD COMPLEMENTO DESTINO	658.968,94	-78.878,00	580.090,94	580.090,58	580.090,58	0,36	
31000	1320 12101	SEGURIDAD Y MOVILIDAD COMPLEMENTO ESPECIFICO	2.501.076,63	-126.544,00	2.374.532,63	2.371.009,43	2.371.009,43	3.525,20	
		Suma	59.348.860,08	19.559.845,98	78.908.706,06	67.763.893,22	66.010.535,76	4.892.646,62	13.898.170,30



DOCUMENTO Anexo Liquidación: 677899 TD99.56 - 00 Estado de Liquidación del Presupuesto AYUNTAMIENTO 18042024	IDENTIFICADORES	
OTROS DATOS Código para validación: M6SXD-77V0E-A8BHM Página 35 de 123	FIRMAS	ESTADO NO REQUIERE FIRMAS

AYUNTAMIENTO DE SAN LUCAR DE BARRAMEDA

(2023)

ESTADO DE LIQUIDACIÓN DEL PRESUPUESTO

1. LIQUIDACIÓN DEL PRESUPUESTO DE GASTOS

Fecha Obtención:


12/04/2024

8:47:26

Pág.

33

APLICACION PRESUP.	DESCRIPCION	CRÉDITOS PRESUPUESTARIOS			GASTOS COMPROMET.	OBLIGACIONES RECONOCIDAS NETAS	PAGOS	OBLIGACIONES PENDIENTES DE PAGO A 31 DE DICIEMBRE	REMANENTES DE CRÉDITO	
		INICIALES	MODIFICACIONES	DEFINITIVAS						
31000	1320	12103	SEGURIDAD Y MOVILIDAD OPT FUNCIONARIOS							
31000	1320	12104	SEGURIDAD Y MOVILIDAD C EQUIPARADOR							
31000	1320	15000	SEGURIDAD Y MOVILIDAD PRODUCTIVIDAD FUNCIONARIOS	150.427,16	1.458,08	151.885,24	151.885,24	151.885,24		
31000	1320	15100	SEGURIDAD Y MOVILIDAD GRATIFICACIONES FUNCIONARIOS	399.773,56	1.080.713,05	1.480.486,61	1.480.486,61	1.480.486,61		
31000	1320	15103	GRATIFICACIONES FUNCIONARIOS			68.000,00	59.863,34	59.863,34	8.136,66	
31000	1320	20400	ARRENDAMIENTO VEHICULOS	68.000,00		68.000,00	64.047,10	64.047,10	43.645,59	
31000	1320	20800	ARRENDAMIENTO PORTATILES Y OTROS INMOV/MATERIAL	58.000,00		58.000,00	56.440,08	56.440,08		
31000	1320	21200	POLICIA MANTENIMIENTO DE LA JEFATURA	4.500,00		4.500,00	4.876,91	4.876,91	-376,91	
31000	1320	21300	MANTENIMIENTO VEHICULOS, MAQUINARIAS Y UTILLAJE	3.000,00		3.000,00	1.089,11	1.089,11	1.910,89	
31000	1320	21301	MANTENIMIENTO ALCOHOLMETRO Y DROGOTEST	2.000,00		2.000,00	453,24	453,24	1.546,76	
31000	1320	22104	POLICIA VESTUARIO	10.000,00	-5.600,00	4.400,00	2.534,04	2.534,04	1.865,96	
31000	1320	22198	POLICIA LOCAL MUNICIION Y ARMAMENTO	6.000,00		6.000,00	13.379,21	13.379,21	-7.379,21	
31000	1320	22699	CUSTODIA DEPOSITO Y ALMACENAJE GRUA VEHICULOS	200.000,00	-22.000,00	178.000,00	177.976,76	171.015,21	6.984,79	
31000	1320	22704	POLICIA ESTUDIOS Y TRABAJOS TECNICOS	14.000,00		14.000,00	13.298,02	13.298,02	701,98	
31000	1320	22706	EDUCACION VIAL COLEGIOS	500,00		500,00			500,00	
31000	1320	22799	ADQUISICION APARATOS CONTROL DE ALCOHOL Y DROGAS	2.000,00	-2.000,00					
31000	1320	62301	DISPOSITIVO ELECTRONICO DE CONTROL (TASER)	2.331,77	-2.300,00	31,77	13.379,21	13.379,21		
31000	1320	62600	SOFTWARE POLICIA	2.453,88	23.657,92	26.111,80	12.289,40	12.289,40	13.842,40	
31000	1340	62900	PLAN DE MOVILIDAD URBANA SOSTENIBLE DUSI L.A. 4						31,77	
31000	1360	20300	SISTEMA INTEGRADO SEGURIDAD Y MOVILIDAD TRAFICO L.A.2. FEDER RENTING PORTATILES PROTECCION CIVIL	15.200,00		15.200,00	15.181,31	11.775,72	3.424,28	
31000	1360	20400	RENTING VEHICULOS PROTECCION CIVIL	6.000,00		6.000,00	6.635,19	6.635,19	-635,19	
31000	1360	21300	MTO Y REPARACIONES MAQUINARIA Y UTILLAJE PROTECCION CIVIL	16.000,00		16.000,00	15.006,89	13.622,91	2.377,09	
31000	1360	22104	VESTUARIO PROTECCION CIVIL	2.250,00		2.250,00	2.250,00	2.250,00		
31000	1360	22400	PROTECCION CIVIL SEGUROS	60.311.296,45	20.613.775,03	80.925.071,48	69.761.702,33	66.950.324,32	62.057.677,70	4.892.646,62
Suma										



Este documento puede imprimirse y verificarse mediante el código de verificación <http://portalwebverificar.com/verificar/verificarDocumentos.do?> Firmado por: seps@seps.es con la aplicación informática Firmado. El documento no requiere firmas. Mediante el código de verificación puede comprobar la validez de la firma electrónica de los documentos firmados en la dirección web: <http://portalwebverificar.com/verificar/verificarDocumentos.do?>

AYUNTAMIENTO DE SAN LUCAR DE BARRAMEDA

(2023)

ESTADO DE LIQUIDACIÓN DEL PRESUPUESTO

1. LIQUIDACIÓN DEL PRESUPUESTO DE GASTOS

Fecha Obtención:


12/04/2024

8:47:26

Pág.

34

APLICACION PRESUP.	DESCRIPCIÓN	CRÉDITOS PRESUPUESTARIOS			GASTOS COMPROMET.	OBLIGACIONES RECONOCIDAS NETAS	PAGOS	OBLIGACIONES PENDIENTES DE PAGO A 31 DE DICIEMBRE	REMANENTES DE CRÉDITO	
		INICIALES	MODIFICACIONES	DEFINITIVAS						
31000	1360 22606	CURSOS VARIOS PARA VOLUNTARIOS PROTECCION CIVIL	6.000,00		6.000,00	5.978,30	5.978,30		21,70	
31000	1360 22699	GASTOS DIVERSOS PROTECCION CIVIL	4.000,00	-1.400,00	2.600,00	2.376,53	2.376,53		223,47	
31000	1360 22706	PUESTO DE SOCORRO	33.000,00	-30.000,00	3.000,00	2.999,99	2.999,99		0,01	
31000	1360 22799	PROTECCION CIVIL CONTRATO PLAYA Y OTROS	160.000,00	-13.000,00	147.000,00	146.925,34	146.925,34		74,66	
31000	1360 48000	SUBVENCION AGRUPACION LOCAL PROTECCION CIVIL	240.000,00	-20.620,00	219.380,00	197.880,00	197.880,00		21.500,00	
31000	4910 64103	SIS INTELIGENTE GESTION TRAFICO Y FLUJOS TURISTICOS LA 2 FED	52.000,00	208.000,00	260.000,00				260.000,00	
31001	1330 21300	MANTENIMIENTO SEMAFORICO	25.000,00		25.000,00	22.321,18	20.768,36		1.532,82	
31001	1330 22003	SUMINISTRO MATERIAL SEÑALIZACION HORIZONTAL	4.000,00		4.000,00	3.607,31	3.607,31		392,69	
31001	1330 22199	MTTO E INSTALACION SEÑALIZACION VERTICAL Y HORIZONTAL	51.000,00		51.000,00	54.549,71	54.497,29		-3.497,29	
31001	1330 22699	MOVILIDAD OTROS GASTOS DIVERSOS CONTRATOS SEÑALIZACION VIAL HORIZONTAL	1.000,00		1.000,00	927,77	927,77		72,23	
31001	1330 22799	CONSORCIO TRANSPORTE BAHIA DE CADIZ	77.000,00		77.000,00	76.230,00	76.230,00		770,00	
31001	1330 46700	REPOSICION INSTALACIONES SEMAFORICAS POR ACCIDENTES, ETC	10.000,00	-4.500,00	5.500,00	4.237,37	4.237,37		1.262,63	
31001	4411 22700	PLAN TRANSPORTE URBANO SOSTENIBLE L.A. 4 FEDER	2.304,00	9.215,99	11.519,99	11.519,99	11.519,99			
31001	4411 44200	TRANSPORTE URBANO DE SANLUCAR TUSSA	1.700.000,00		1.700.000,00	1.683.829,33	1.683.829,33		16.170,67	
31002	1340 22699	DISCAPACIDAD, REUNIONES Y CONFERENCIAS	2.000,00	-2.000,00						
32000	1320 15102	DOTACION PARA VACANTES POLICIA LOCAL								
32000	2310 61900	PROGRAMA AYUDA A DESEMPLEADOS								
32000	2410 14301	PROGRAMA PELLAS SALARIOS JOVENES ENTRE 18 A 29 AÑOS								
32000	2410 14302	PROGRAMA PELLA SALARIOS ENTRE LOS 30 A 44 AÑOS								
32000	2410 14303	PROGRAMA PELLA SALARIOS MAS DE 45 AÑOS (CONV 3/09)								
32000	2410 14304	PROGRAMA PELLA SALARIOS MAS DE 45 AÑOS (CONVO 09/10)								
32000	2410 14305	PROGRAMA PELLAS SALARIOS PERSONAL TECNICO INSERCIÓN								
32000	2410 16001	SEGURIDAD SOCIAL PROGRAMA PELLA JOVENES ENTRE 18 A 29 AÑOS								
32000	2410 16002	SEGURIDAD SOCIAL PROGRAMA PELLA ENTRE LOS 30 A 44 AÑOS								
		Suma	62.718.600,45	20.759.471,02	83.478.071,47	72.010.998,20	69.198.014,95	64.127.363,87	5.070.651,08	14.280.056,52



mediante el código de verificación. El documento no requiere firmas. Mediante el código de verificación puede comprobar la validez de la firma electrónica de los documentos firmados en la dirección web: <https://portal.verificar/documentos.do?seccion=seccion-verificar-documentos>

DOCUMENTO Anexo Liquidación: 677899 TD99.56 - 00 Estado de Liquidación del Presupuesto AYUNTAMIENTO 18042024	IDENTIFICADORES	ESTADO NO REQUIERE FIRMAS
OTROS DATOS Código para validación: M6SXD-77V0E-A8BHM Página 37 de 123	FIRMAS	

AYUNTAMIENTO DE SAN LUCAR DE BARRAMEDA

(2023)

ESTADO DE LIQUIDACIÓN DEL PRESUPUESTO

I. LIQUIDACIÓN DEL PRESUPUESTO DE GASTOS

Fecha Obtención:


12/04/2024

8:47:26

Pág.

35

APLICACION PRESUP.	DESCRIPCIÓN	CRÉDITOS PRESUPUESTARIOS			GASTOS COMPROMET.	OBLIGACIONES RECONOCIDAS NETAS	PAGOS	OBLIGACIONES PENDIENTES DE PAGO A 31 DE DICIEMBRE	REMANENTES DE CRÉDITO	
		INICIALES	MODIFICACIONES	DEFINITIVAS						
32000	2410 16003	SEGURIDAD SOCIAL PROGRAMA PELLAS MAS DE 45 AÑOS (CONVIO 3/09)	17.048,72	-11.400,00	17.048,72	17.132,96	17.132,96	-83,24		
32000	2410 16004	SEGURIDAD SOCIAL PROGRAMA PELLA MAS DE 45 AÑOS (CONVIO 09/10)	22.965,48	-11.400,00	11.565,48	11.538,76	11.538,76	26,72		
32000	2410 16005	SEGURIDAD SOCIAL PROGRAMA PELLA PERSONAL TECNICO INSERCIÓN	9.733,12	-2.000,00	9.733,12	9.780,54	9.780,54	-47,42		
32000	9200 12000	SUELDOS DEL GRUPO A1 PERSONAL	18.590,88	-5.500,00	16.590,88	15.665,36	15.665,36	925,52		
32000	9200 12003	SUELDOS DEL GRUPO C1 PERSONAL	36.542,38	-5.500,00	31.042,38	28.984,48	28.984,48	2.057,90		
32000	9200 12004	SUELDOS DEL GRUPO C2 PERSONAL	101.649,38	-13.516,00	88.133,38	83.248,48	83.248,48	4.884,90		
32000	9200 12101	COMPLEMENTO DESTINO PERSONAL	3.764,32		3.782,66	3.782,66	3.782,66	-18,34		
32000	9200 12103	PERSONAL CPT FUNCIONARIOS	21.215,86		21.215,86	24.205,92	24.205,92	-2.990,06		
32000	9200 13001	PERSONAL C EQUIPARADOR	14.712,74	6.030,00	14.712,74	16.694,41	16.694,41	-1.981,67		
32000	9200 13002	PERSONAL HORAS EXTRAS LABORALES	39.643,52		45.673,52	46.660,06	46.660,06	-986,54		
32000	9200 13003	PERSONAL DESTINO LABORALES	6.078,36		6.078,36	7.057,89	7.057,89	-979,53		
32000	9200 13004	PERSONAL CPT LABORALES	3.764,32	311,89	4.076,21	4.884,16	4.884,16	-807,95		
32000	9200 13005	PERSONAL ANTIGÜEDAD LABORALES	109.851,50		109.851,50	109.851,50	109.851,50			
32000	9200 14300	SALARIOS SENTENCIAS PEYLA								
32000	9200 15100	PERSONAL GRATIFICACIONES								
32000	9200 15102	DOTACIONES VACANTES								
32000	9200 16000	SEGURIDAD SOCIAL SENTENCIAS PEYLA	55.000,00		55.000,00	54.602,88	54.602,88	397,12		
32000	9200 16205	SEGUROS DE VIDA Y ACCIDENTES	36.000,00		36.000,00	15.218,16	12.855,76	20.761,84		
32000	9200 22706	SEGURIDAD Y SALUD EN EL TRABAJO	4.000,00		4.000,00	3.971,69	3.971,69	28,31		
32000	9200 23001	OTRAS INDEMNIZACIONES								
32000	9200 23300	GASTOS DIVERSOS O.P.E.								
	Suma		63.219.162,03	20.733.396,91	83.952.558,94	72.470.663,51	69.651.294,86	64.578.281,38	5.073.013,48	14.301.264,08



Este documento puede ser verificado a través de la aplicación informática Firmadoc. El documento no requiere firmas. Mediante el código de verificación puede comprobar la validez de la firma electrónica de los documentos firmados en la dirección web: <https://portal/verificarDocumentos.do?seleccionar=seleccionarbarameda.es>

AYUNTAMIENTO DE SAN LUCAR DE BARRAMEDA

(2023)

ESTADO DE LIQUIDACIÓN DEL PRESUPUESTO DE GASTOS: RESUMEN POR CLASIFICACIÓN ECONÓMICA

Fecha Obtención:

12/04/2024


8:48:10

Pág:

1

Capítulo: 1 GASTOS DE PERSONAL

ARTICULO	CONCEPTO SUBCONCEPTO	CRÉDITOS PRESUPUESTARIOS			GASTOS COMPROMET.	OBLIGACIONES RECONOCIDAS NETAS	PAGOS	OBLIGACIONES PENDIENTES DE PAGO A 31 DE DICIEMBRE	REMANENTES DE CRÉDITO
		INICIALES	MODIFICACIONES	DEFINITIVAS					
10	Órganos de gobierno y personal directivo								
100	Retracciones básicas y otras remuneraciones de los miembros								
10000	Retracciones básicas	520.923,60	-11.276,15	509.647,45	509.647,45	509.647,45	509.647,45		
	Total Concepto	520.923,60	-11.276,15	509.647,45	509.647,45	509.647,45	509.647,45		
	Total Artículo.	520.923,60	-11.276,15	509.647,45	509.647,45	509.647,45	509.647,45		
11	Personal eventual								
110	Retracciones básicas y otras remuneraciones del personal ev								
11000	Retracciones básicas	292.705,89	-18.553,85	274.152,04	274.152,04	274.152,04	274.152,04		
	Total Concepto	292.705,89	-18.553,85	274.152,04	274.152,04	274.152,04	274.152,04		
	Total Artículo.	292.705,89	-18.553,85	274.152,04	274.152,04	274.152,04	274.152,04		
12	Personal Funcionario								
120	Retracciones básicas								
12000	SUELDOS DEL GRUPO A1	336.731,98	-16.987,43	319.744,55	312.053,30	312.053,30	312.053,30		7.691,25
12001	Sueldos del Grupo A2	74.963,30	-17.890,08	57.073,22	60.262,96	60.262,96	60.262,96		-3.189,74
12003	SUELDOS DEL GRUPO C1	1.171.015,37	-97.243,00	1.073.772,37	1.070.678,50	1.070.678,50	1.070.678,50		3.093,87
12004	SUELDOS DEL GRUPO C2	220.745,42	-22.529,97	198.215,45	187.521,61	187.521,61	187.521,61		10.693,94
12005	SUELDOS DEL GRUPO E	89.199,60	-4.895,00	84.304,60	71.291,28	71.291,28	71.291,28		13.013,32
12006	TRENIOS	899.311,66	-31.371,22	867.940,44	565.186,05	565.186,05	565.186,05		2.754,39
	Total Concepto	2.491.967,33	-190.916,70	2.301.050,63	2.266.993,70	2.266.993,70	2.266.993,70		34.056,93
121	Retracciones complementarias								
12100	COMPLEMENTO DESTINO	1.339.167,03	-105.111,60	1.234.055,43	1.220.489,86	1.220.489,86	1.220.489,86		13.565,57
12101	COMPLEMENTO ESPECIFICO	4.338.683,75	-167.153,10	4.171.530,65	4.207.352,50	4.207.352,50	4.207.352,50		-35.821,85
12103	Otros complementos	21.013,72		21.013,72	20.161,12	20.161,12	20.161,12		852,60
12104	Retracciones complementarias	72.039,94	-445,15	71.594,79	69.487,31	69.487,31	69.487,31		2.107,48



AYUNTAMIENTO DE SAN LUCAR DE BARRAMEDA

(2023)

ESTADO DE LIQUIDACIÓN DEL PRESUPUESTO DE GASTOS: RESUMEN POR CLASIFICACIÓN ECONÓMICA

Fecha Obtención: 12/04/2024

8:48:10

Pág. 2

Capítulo: 1 GASTOS DE PERSONAL

ARTICULO	CONCEPTO SUBCONCEPTO	CRÉDITOS PRESUPUESTARIOS			GASTOS COMPROMET.	OBLIGACIONES RECONOCIDAS NETAS	PAGOS	OBLIGACIONES PENDIENTES DE PAGO A 31 DE DICIEMBRE	REMANENTES DE CRÉDITO
		INICIALES	MODIFICACIONES	DEFINITIVAS					
	Total Concepto	5.770.904,44	-272.709,85	5.498.194,59	5.517.490,79	5.517.490,79	5.517.490,79	-19.296,20	
	Total Artículo.	8.262.871,77	-463.626,55	7.799.245,22	7.784.484,49	7.784.484,49	7.784.484,49	14.760,73	
13	Personal Laboral								
	130 Laboral Fijo								
	13000 Retribuciones básicas	1.228.346,35	-12.220,75	1.216.125,60	1.213.482,65	1.213.482,65	1.213.482,65	2.642,95	
	13001 Horas extraordinarias	58.550,76	-151.527,65	210.078,41	203.372,74	203.372,74	203.372,74	6.705,67	
	13002 Otras remuneraciones	757.415,96	-27.328,06	730.087,90	814.808,50	814.808,50	814.808,50	-84.720,60	
	13003 Laboral Fijo	2.408.539,12	-175.473,14	2.233.065,98	2.167.880,94	2.167.880,94	2.167.880,94	65.195,04	
	13004 Laboral Fijo	29.623,90	-2.022,00	27.601,90	25.286,15	25.286,15	25.286,15	2.315,75	
	13005 Laboral Fijo	230.457,69	-12.445,98	218.011,71	217.406,98	217.406,98	217.406,98	604,73	
	13006 Laboral Fijo	226.622,24	-16.048,11	210.574,13	211.412,75	211.412,75	211.412,75	-838,62	
	Total Concepto	4.939.556,02	-94.010,39	4.845.545,63	4.853.650,71	4.853.650,71	4.853.650,71	-8.105,08	
131	Laboral temporal								
	13100 LABORAL TEMPORAL								
	Total Concepto	323.389,94	36.169,80	359.559,74	359.487,84	359.487,84	359.487,84	71,90	
	Total Artículo.	5.262.945,96	-57.840,59	5.205.105,37	5.213.138,55	5.213.138,55	5.213.138,55	-8.033,18	
14	Otro personal								
	140 Otro personal								
	14001 Otro personal								
	14003 Otro personal								
	14004 Otro personal								
	14005 Otro personal								
	Total Concepto								
143	Otro personal								
14300	Otro personal								
	Total Concepto	109.851,50		109.851,50	109.851,50	109.851,50	109.851,50		



DOCUMENTO Anexo Liquidación: 677899 TD99.56 - 00 Estado de Liquidación del Presupuesto AYUNTAMIENTO 18042024	IDENTIFICADORES	
OTROS DATOS Código para validación: M6SX-77V0E-A8BHM Página 40 de 123	FIRMAS	ESTADO NO REQUIERE FIRMAS

AYUNTAMIENTO DE SAN LUCAR DE BARRAMEDA

(2023)

ESTADO DE LIQUIDACIÓN DEL PRESUPUESTO DE GASTOS: RESUMEN POR CLASIFICACIÓN ECONÓMICA

Capítulo: 1 GASTOS DE PERSONAL

Fecha Obtención:


12/04/2024

8:48:10

Pág.

3

ARTICULO	CONCEPTO SUBCONCEPTO	CRÉDITOS PRESUPUESTARIOS			GASTOS COMPROMET.	OBLIGACIONES RECONOCIDAS NETAS	PAGOS	OBLIGACIONES PENDIENTES DE PAGAR A 31 DE DICIEMBRE	REMANENTES DE CRÉDITO
		INICIALES	MODIFICACIONES	DEFINITIVAS					
14301	PERSONAL PROGRAMAS	166.550,56	258.287,17	424.837,73	167.490,10	167.490,10	167.490,10	257.347,63	
14302	PERSONAL PROGRAMAS	221.399,24	174.483,31	395.882,55	314.480,60	314.480,60	314.480,60	81.401,95	
14303	PERSONAL PROGRAMAS	151.221,41	1.443,16	152.664,57	152.664,57	152.664,57	152.664,57		
14304	PERSONAL PROGRAMAS	103.080,88	501,68	103.582,56	103.582,56	103.582,56	103.582,56		
14305	PERSONAL PROGRAMAS	143,56	7.415,07	7.558,63	7.558,63	7.558,63	7.558,63		
14306	PERSONAL PROGRAMAS								
14307	PERSONAL PROGRAMAS		28.653,48	28.653,48				28.653,48	
14310	Otro personal								
14311	Otro personal		101.477,34	101.477,34	83.630,51	83.630,51	83.630,51	17.846,83	
14312	Otro personal	8.442,68	30.151,38	38.594,06	36.115,50	36.115,50	36.115,50	2.478,56	
14313	Otro personal	6.000,00	57.419,22	63.419,22	63.298,98	63.298,98	63.298,98	120,64	
14314	Otro personal		99.749,12	99.749,12	56.837,08	56.837,08	56.837,08	42.912,04	
14315	PERSONAL PROGRAMAS	38.663,34	188.281,80	226.945,14	160.136,26	160.136,26	160.136,26	66.808,88	
	Total Concepto	805.353,17	947.862,73	1.753.215,90	1.255.645,89	1.255.645,89	1.255.645,89	497.570,01	
	Total Artículo.	805.353,17	947.862,73	1.753.215,90	1.255.645,89	1.255.645,89	1.255.645,89	497.570,01	
15	Incentivos al rendimiento								
150	Productividad								
15000	PRODUCTIVIDAD	204.402,20	21.638,08	226.040,28	226.040,28	226.040,28	226.040,28		
	Total Concepto	204.402,20	21.638,08	226.040,28	226.040,28	226.040,28	226.040,28		
151	Gratificaciones								
15100	GRATIFICACIONES	420.854,58	1.110.106,91	1.530.961,49	1.528.563,69	1.528.563,69	1.528.563,69	2.397,80	
15102	Gratificaciones								
15103	GRATIFICACIONES								
	Total Concepto	420.854,58	1.110.106,91	1.530.961,49	1.528.563,69	1.528.563,69	1.528.563,69	2.397,80	
	Total Artículo.	625.256,78	1.131.744,99	1.757.001,77	1.754.603,97	1.754.603,97	1.754.603,97	2.397,80	



AYUNTAMIENTO DE SAN LUCAR DE BARRAMEDA

(2023)

ESTADO DE LIQUIDACIÓN DEL PRESUPUESTO DE GASTOS: RESUMEN POR CLASIFICACIÓN ECONÓMICA

Fecha Obtención:

12/04/2024

8:48:10

Pág:

5

Capítulo: 1 GASTOS DE PERSONAL

ARTICULO	CONCEPTO SUBCONCEPTO	CRÉDITOS PRESUPUESTARIOS			GASTOS COMPROMET.	OBLIGACIONES RECONOCIDAS NETAS	PAGOS	OBLIGACIONES PENDIENTES DE PAGO A 31 DE DICIEMBRE	REMANENTES DE CRÉDITO
		INICIALES	MODIFICACIONES	DEFINITIVAS					
16710	CUOTAS SOCIALES								
16711	CUOTAS SOCIALES								
16712	CUOTAS SOCIALES								
	Total Concepto								
	Total Artículo.	5.094.011,93	346.296,63	5.440.308,56	5.263.492,38	5.263.492,38	4.834.260,46	429.231,92	176.816,18
	Total Capítulo	20.864.069,10	1.874.607,21	22.738.676,31	22.055.164,77	22.055.164,77	21.625.932,85	429.231,92	693.511,54



AYUNTAMIENTO DE SAN LUCAR DE BARRAMEDA

(2023)

ESTADO DE LIQUIDACIÓN DEL PRESUPUESTO DE GASTOS: RESUMEN POR CLASIFICACIÓN ECONÓMICA

Fecha Obtención: 12/04/2024

8:48:10

Pág. 6

Capítulo: 2 GASTOS CORRIENTES EN BIENES Y SERVICIOS

ARTICULO	CONCEPTO SUBCONCEPTO	CRÉDITOS PRESUPUESTARIOS			GASTOS COMPROMET.	OBLIGACIONES RECONOCIDAS NETAS	PAGOS	OBLIGACIONES PENDIENTES DE PAGO A 31 DE DICIEMBRE	REMANENTES DE CRÉDITO
		INICIALES	MODIFICACIONES	DEFINITIVAS					
20	Arrendamientos y cánones								
202	Arrendamientos de edificios y otras construcciones								
20201	Arrendamientos de edificios y otras construcciones		16.653,84	16.653,84					16.653,84
	Total Concepto		16.653,84	16.653,84					16.653,84
203	Arrendamientos de maquinaria, instalaciones y utillaje								
20300	ARRENDAMIENTO MAQUINARIA	1.125,00	-1.000,00	125,00					125,00
20301	ARRENDAMIENTO MAQUINARIA	118.000,00		118.000,00	82.994,72	10.501,59	9.642,49	859,10	107.498,41
	Total Concepto	119.125,00	-1.000,00	118.125,00	82.994,72	10.501,59	9.642,49	859,10	107.623,41
204	Arrendamientos de material de transporte								
20400	ARRENDAMIENTO VEHICULOS	123.200,00		123.200,00	128.243,09	120.653,74	120.653,74		2.546,26
	Total Concepto	123.200,00		123.200,00	128.243,09	120.653,74	120.653,74		2.546,26
206	Arrendamientos de equipos para procesos de información								
20600	ARRENDAMIENTO EQUIPOS INFORM	70.000,00	6.115,40	76.115,40	67.848,00	56.768,28	56.768,28		19.347,12
20601	Arrendamientos de equipos para procesos de información		15.727,50	15.727,50					15.727,50
	Total Concepto	70.000,00	21.842,90	91.842,90	67.848,00	56.768,28	56.768,28		35.074,62
208	Arrendamientos de otro inmovilizado material								
20800	ARRENDAMIENTOS OTRO INMOVILI	83.000,00		83.000,00	81.032,87	37.765,34	34.565,34	3.200,00	45.234,66
	Total Concepto	83.000,00		83.000,00	81.032,87	37.765,34	34.565,34	3.200,00	45.234,66
209	Cánones								
20900	CANONES	500,00		500,00					500,00
	Total Concepto	500,00		500,00					500,00
	Total Artículo.	385.825,00	37.496,74	433.321,74	360.118,68	225.688,95	221.629,85	4.059,10	207.632,79
21	Reparaciones, mantenimiento y conservación								



AYUNTAMIENTO DE SAN LUCAR DE BARRAMEDA

(2023)


ESTADO DE LIQUIDACIÓN DEL PRESUPUESTO DE GASTOS: RESUMEN POR CLASIFICACIÓN ECONÓMICA

Fecha Obtención: 12/04/2024

Pág. 7

Capítulo: 2 GASTOS CORRIENTES EN BIENES Y SERVICIOS

ARTICULO	CONCEPTO SUBCONCEPTO	CRÉDITOS PRESUPUESTARIOS			GASTOS COMPROMET.	OBLIGACIONES RECONOCIDAS NETAS	PAGOS	OBLIGACIONES PENDIENTES DE PAGO A 31 DE DICIEMBRE	REMANENTES DE CRÉDITO
		INICIALES	MODIFICACIONES	DEFINITIVAS					
210	Infraestructuras y bienes naturales								
21000	MANUTENIMIENTO INFRAESTRUCTURA	378.050,00	-11.439,36	366.610,64	291.421,96	289.380,87	256.522,82	32.858,05	77.229,77
21001	MANUTENIMIENTO INFRAESTRUCTURA	56.750,00		56.750,00	45.254,12	45.259,54	45.259,54		11.490,46
21002	ANTICIPO CAJA FUA MATERIAL TALLERES	50.000,00		50.000,00	34.911,43	34.911,43	34.911,43		15.088,57
	Total Concepto	484.800,00	-11.439,36	473.360,64	371.597,51	369.551,84	336.693,79	32.858,05	103.808,80
212	Edificios y otras construcciones								
21200	EDIFICIOS Y CONSTRUCCIONES	163.000,00		163.000,00	150.555,81	80.842,30	77.918,60	2.923,70	82.157,70
21201	EDIFICIOS Y CONSTRUCCIONES	40.000,00	2.779,13	42.779,13	34.672,13	34.672,12	34.672,12		8.107,01
21202	REPARACIONES, CUBRICION NAVES REMATACAUDALES	7.000,00		7.000,00	7.054,47	7.054,47	6.388,97	665,50	-54,47
21210	Edificios y otras construcciones	5.000,00		5.000,00					5.000,00
	Total Concepto	215.000,00	2.779,13	217.779,13	192.282,41	122.568,89	118.979,69	3.589,20	95.210,24
213	Maquinaria, instalaciones técnicas y utillaje								
21300	MAQUINARIA E INSTALACIONES	74.875,00		74.875,00	63.877,94	42.120,41	40.363,96	1.756,45	32.754,59
21301	Maquinaria, instalaciones técnicas y utillaje	2.700,00		2.700,00	1.261,72	1.261,72	1.261,72		1.438,28
	Total Concepto	77.575,00		77.575,00	65.139,66	43.382,13	41.625,68	1.756,45	34.192,87
214	Elementos de transporte								
21400	ELEMENTOS TRANSPORTE	100.000,00		100.000,00	77.373,93	77.373,93	77.373,93		22.626,07
	Total Concepto	100.000,00		100.000,00	77.373,93	77.373,93	77.373,93		22.626,07
215	Mobiliario								
21500	Mobiliario	4.075,00		4.075,00	273,46	273,46	273,46		3.801,54
	Total Concepto	4.075,00		4.075,00	273,46	273,46	273,46		3.801,54
22	Material, suministros y otros								
220	Material de oficina	881.450,00	-8.660,23	872.789,77	706.666,97	613.150,25	574.673,09	38.477,16	259.639,52



AYUNTAMIENTO DE SAN LUCAR DE BARRAMEDA

(2023)

ESTADO DE LIQUIDACIÓN DEL PRESUPUESTO DE GASTOS: RESUMEN POR CLASIFICACIÓN ECONÓMICA

Capítulo: **2 GASTOS CORRIENTES EN BIENES Y SERVICIOS**

Fecha Obtención:


12/04/2024

8:48:10

Pág.

9

ARTICULO	CONCEPTO SUBCONCEPTO	CRÉDITOS PRESUPUESTARIOS			GASTOS COMPROMET.	OBLIGACIONES RECONOCIDAS NETAS	PAGOS	OBLIGACIONES PENDIENTES DE PAGO A 31 DE DICIEMBRE	REMANENTES DE CREDITO
		INICIALES	MODIFICACIONES	DEFINITIVAS					
22501	Tributos de las Comunidades Autónomas	26.200,00		26.200,00	26.149,58	26.149,58	26.149,58	13.641,82	50,42
	Total Concepto	66.200,00		66.200,00	97.119,71	97.119,71	83.477,89		-30.919,71
226	Gastos diversos								
22601	Atenciones protocolarias y representativas	12.900,00	5.228,01	18.128,01	21.747,56	21.747,56	17.977,58	3.769,98	-3.619,55
22602	Publicidad y propaganda	86.568,83	14.431,50	101.000,33	92.264,15	92.264,13	80.376,45	11.887,68	8.736,20
22603	Publicación en Diarios Oficiales	2.250,00		2.250,00	1.063,07	1.063,07	1.063,07		1.186,93
22604	Jurídicos, contenciosos	96.753,65		96.753,65	80.309,56	80.309,56	67.447,26	12.862,30	16.444,09
22606	Reuniones, conferencias y cursos	47.425,00	-5.000,00	42.425,00	31.798,01	31.798,01	28.736,71	3.061,30	10.626,99
22609	Actividades culturales y deportivas	771.500,00	100.000,00	871.500,00	792.460,09	792.460,09	787.215,64	5.244,45	79.039,91
22610	OTROS GASTOS DIVERSOS	15.250,00		15.250,00	21.836,29	21.836,29	21.836,29		-6.586,29
22622	Gastos diversos		1.431,35	1.431,35	10.364,08	10.364,08	10.364,08		1.431,35
22695	Gastos diversos		36.960,00	36.960,00					26.595,92
22696	Gastos diversos		7.655,44	7.655,44					7.655,44
22697	Gastos diversos	2.468,40	95.517,20	97.985,60	44.807,48	44.807,48	44.257,48	550,00	53.178,12
22698	Otros gastos diversos:	38.415,60	82.698,95	121.114,55	60.522,18	55.495,86	55.495,86		65.618,69
22699	Otros gastos diversos	297.325,00	299.551,65	596.876,65	471.445,74	452.109,94	378.332,37	73.777,57	144.766,71
	Total Concepto	1.370.856,48	638.474,10	2.009.330,58	1.628.618,21	1.604.256,07	1.493.102,79	111.153,28	405.074,51
227	Trabajos realizados por otras empresas y profesionales								
22700	Limpieza y aseo	371.304,00	80.435,99	451.739,99	444.249,79	443.330,81	443.330,81		8.409,18
22701	Seguridad	18.401,82	60.449,66	78.851,48	40.254,28	40.254,28	40.254,28		38.597,20
22702	Valoraciones y peritajes	8.500,00		8.500,00	8.000,00	8.000,00	8.000,00		500,00
22703	Valoraciones y peritajes:	20.000,00		20.000,00	16.034,34	16.034,34	16.034,34		3.965,66
22704	Custodia, depósito y almacenaje	200.000,00	-22.000,00	178.000,00	177.976,76	171.015,21	171.015,21		6.984,79
22706	Estudios y trabajos técnicos	719.890,53	80.050,53	799.941,06	819.135,93	621.449,07	612.450,25	8.998,82	178.491,99
22707	OTROS TRABAJOS REALIZADOS POR EMPRESAS	1.100.000,00	4.535.631,81	5.635.631,81	5.635.449,27	5.604.941,60	5.117.032,52	487.909,08	30.690,21



AYUNTAMIENTO DE SAN LUCAR DE BARRAMEDA

(2023)

ESTADO DE LIQUIDACIÓN DEL PRESUPUESTO DE GASTOS: RESUMEN POR CLASIFICACIÓN ECONÓMICA


Fecha Obtención: 12/04/2024

8:48:10

Pág. 10

Capítulo: 2 GASTOS CORRIENTES EN BIENES Y SERVICIOS

ARTICULO	CONCEPTO SUBCONCEPTO	CRÉDITOS PRESUPUESTARIOS			GASTOS COMPROMET.	OBLIGACIONES RECONOCIDAS NETAS	PAGOS	OBLIGACIONES PENDIENTES DE PAGO A 31 DE DICIEMBRE	REMANENTES DE CRÉDITO
		INICIALES	MODIFICACIONES	DEFINITIVAS					
22708	Servicios de recaudación a favor de la entidad	822.500,00		822.500,00	858.146,89	858.146,89	858.146,89	-35.646,89	
22710	OTROS TRABAJOS REALIZADOS POR EMPRESAS	7.000,00		7.000,00	4.802,13	4.802,13	4.802,13	2.197,87	
22799	Otros trabajos realizados por otras empresas y profesionales	1.126.061,00	186.092,00	1.312.153,00	1.250.829,22	1.249.761,19	1.204.236,28	62.391,81	
	Total Concepto	4.383.657,35	4.920.659,99	9.314.317,34	9.254.878,61	9.017.735,52	8.475.302,71	542.432,81	
	Total Artículo.	8.826.263,83	5.098.103,15	13.924.366,98	13.056.895,81	12.377.365,87	11.661.815,54	715.550,33	
23	Indemnizaciones por razón del servicio								
230	Dietas								
23000	De los miembros de los órganos de gobierno	1.000,00		1.000,00	3.971,69	3.971,69	3.971,69	1.000,00	
23001	DIETAS DEL PERSONAL	4.000,00		4.000,00	3.971,69	3.971,69	3.971,69	28,31	
	Total Concepto	5.000,00		5.000,00	3.971,69	3.971,69	3.971,69	1.028,31	
231	Locomoción								
23100	De los miembros de los órganos de gobierno	1.000,00		1.000,00				1.000,00	
23101	Locomoción	8.000,00		8.000,00				8.000,00	
23102	Locomoción	39.113,90	39.113,90	39.113,90	15.390,14	15.390,14	15.390,14	23.723,76	
23103	Locomoción	900,00	900,00	900,00				900,00	
	Total Concepto	1.000,00	48.013,90	49.013,90	15.390,14	15.390,14	15.390,14	33.623,76	
233									
23300	DIETAS								
	Total Concepto								
	Total Artículo.	6.000,00	48.013,90	54.013,90	19.361,83	19.361,83	19.361,83	34.652,07	
	Total Capítulo	10.109.538,83	5.174.953,56	15.284.492,39	14.145.033,29	13.235.566,90	12.477.480,31	758.086,59	



ESTADO
NO REQUIERE FIRMAS

AYUNTAMIENTO DE SAN LUCAR DE BARRAMEDA

(2023)

ESTADO DE LIQUIDACIÓN DEL PRESUPUESTO DE GASTOS: RESUMEN POR CLASIFICACIÓN ECONÓMICA

Fecha Obtención:

12/04/2024

8:48:10

Pág:

12

Capítulo: 3 GASTOS FINANCIEROS

ARTICULO	CONCEPTO SUBCONCEPTO	CRÉDITOS PRESUPUESTARIOS			GASTOS COMPROMET.	OBLIGACIONES RECONOCIDAS NETAS	PAGOS	OBLIGACIONES PENDIENTES DE PAGO A 31 DE DICIEMBRE	REMANENTES DE CRÉDITO
		INICIALES	MODIFICACIONES	DEFINITIVAS					
35900	SERVICIOS BANCARIOS	5.000,00		5.000,00	311,89	311,89	311,89	4.688,11	
	Total Concepto	5.000,00		5.000,00	311,89	311,89	311,89	4.688,11	
	Total Artículo.	1.593.000,00		1.593.000,00	1.498.739,35	1.498.739,35	1.493.857,66	94.250,65	
	Total Capítulo	2.216.400,00		2.216.400,00	2.132.653,75	2.132.653,75	2.127.772,06	83.746,25	



AYUNTAMIENTO DE SAN LUCAR DE BARRAMEDA

(2023)

ESTADO DE LIQUIDACIÓN DEL PRESUPUESTO DE GASTOS: RESUMEN POR CLASIFICACIÓN ECONÓMICA

Capítulo: **4 TRANSFERENCIAS CORRIENTES**

Fecha Obtención:

12/04/2024

8:48:10

Pág:

13

ARTICULO	CONCEPTO SUBCONCEPTO	CRÉDITOS PRESUPUESTARIOS			GASTOS COMPROMET.	OBLIGACIONES RECONOCIDAS NETAS	PAGOS	OBLIGACIONES PENDIENTES DE PAGO A 31 DE DICIEMBRE	REMANENTES DE CRÉDITO
		INICIALES	MODIFICACIONES	DEFINITIVAS					
41	A Organismos Autónomos de la Entidad Local								
410	A Organismos Autónomos de la Entidad Local								
41000	TRANSFERENCIAS ORGANISMOS AUTONOMOS	2.222.905,05	14.043,51	2.236.948,56	1.590.380,04	1.590.380,04	913.204,85	677.175,19	646.568,52
	Total Concepto	2.222.905,05	14.043,51	2.236.948,56	1.590.380,04	1.590.380,04	913.204,85	677.175,19	646.568,52
	Total Artículo.	2.222.905,05	14.043,51	2.236.948,56	1.590.380,04	1.590.380,04	913.204,85	677.175,19	646.568,52
44	A entes públicos y sociedades mercantiles de la Entidad Local								
442	Subvenciones para reducir el precio a pagar por los consumos								
44200	TRANSFERENCIAS OTRAS EMPRESAS	1.700.000,00		1.700.000,00	1.683.829,33	1.683.829,33	1.544.644,14	139.185,19	16.170,67
	Total Concepto	1.700.000,00		1.700.000,00	1.683.829,33	1.683.829,33	1.544.644,14	139.185,19	16.170,67
449	Otras subvenciones a entes públicos y sociedades mercantiles								
44900	TRANSFERENCIAS EMPRESAS MUNICIPALES	10.394.744,39	42.469,93	10.437.214,32	10.437.214,32	10.437.214,32	10.437.214,32		
44901	TRANSFERENCIAS EMPRESAS MUNICIPALES	2.764.816,93	195.339,14	2.960.156,07	2.960.156,07	2.960.156,07	2.960.156,07		
	Total Concepto	13.159.561,32	237.809,07	13.397.370,39	13.397.370,39	13.397.370,39	13.397.370,39		
	Total Artículo.	14.859.561,32	237.809,07	15.097.370,39	15.081.199,72	15.081.199,72	14.942.014,53	139.185,19	16.170,67
46	A Entidades Locales								
466	A otras Entidades que agrupan municipios								
46600	TRANSFERENCIAS OTRAS ENTIDADES LOCALES	26.330,00	-2.000,00	24.330,00	14.771,87	14.771,87	14.771,87		9.558,13
	Total Concepto	26.330,00	-2.000,00	24.330,00	14.771,87	14.771,87	14.771,87		9.558,13
467	A Consorcios								
46700	TRANSFERENCIAS CONSORCIOS	5.162.122,50	28.946,34	5.190.968,84	5.186.831,89	5.186.831,89	3.076.809,54	2.110.022,35	4.136,95
	Total Concepto	5.162.122,50	28.946,34	5.190.968,84	5.186.831,89	5.186.831,89	3.076.809,54	2.110.022,35	4.136,95
	Total Artículo.	5.188.452,50	26.946,34	5.215.298,84	5.201.603,76	5.201.603,76	3.091.581,41	2.110.022,35	13.695,08



AYUNTAMIENTO DE SAN LUCAR DE BARRAMEDA

(2023)

ESTADO DE LIQUIDACIÓN DEL PRESUPUESTO DE GASTOS: RESUMEN POR CLASIFICACIÓN ECONÓMICA

Capítulo: 4 TRANSFERENCIAS CORRIENTES

Fecha Obtención:


12/04/2024

8:48:10

Pág:

15

ARTICULO	CONCEPTO SUBCONCEPTO	CRÉDITOS PRESUPUESTARIOS			GASTOS COMPROMET.	OBLIGACIONES RECONOCIDAS NETAS	PAGOS	OBLIGACIONES PENDIENTES DE PAGO A 31 DE DICIEMBRE	REMANENTES DE CRÉDITO
		INICIALES	MODIFICACIONES	DEFINITIVAS					
48007	SUBVENCIONES ENTIDADES SIN ANIMO DE LUCRO	24.000,00		24.000,00	23.000,00	23.000,00		23.000,00	1.000,00
48008	Subvenciones para fomento del empleo.	10.000,00		10.000,00	5.000,00	5.000,00		5.000,00	5.000,00
48009	Subvenciones para fomento del empleo.	8.000,00		8.000,00					8.000,00
48010	Subvenciones para fomento del empleo.	7.000,00		7.000,00	7.000,00	7.000,00		7.000,00	
48011	Subvenciones para fomento del empleo.	5.000,00		5.000,00	5.000,00	5.000,00		5.000,00	
48013	A Familias e Instituciones sin fines de lucro	13.000,00		13.000,00	13.000,00	13.000,00		13.000,00	
48014	A Familias e Instituciones sin fines de lucro	120.000,00	-50.000,00	70.000,00	67.152,34	67.152,34		67.152,34	2.847,66
	Total Concepto	1.046.344,00	313.073,21	1.359.417,21	1.207.492,19	1.199.873,07		1.199.873,07	159.544,14
	Total Artículo.	1.046.344,00	313.073,21	1.359.417,21	1.207.492,19	1.199.873,07		1.199.873,07	159.544,14
	Total Capítulo	23.940.262,87	848.295,53	24.788.558,70	23.819.924,45	23.812.305,33		23.812.305,33	976.253,37



AYUNTAMIENTO DE SAN LUCAR DE BARRAMEDA

(2023)

ESTADO DE LIQUIDACIÓN DEL PRESUPUESTO DE GASTOS: RESUMEN POR CLASIFICACIÓN ECONÓMICA

Fecha Obtención:

12/04/2024

8:48:10

Pág:

16

Capítulo: 5 FONDO DE CONTINGENCIA Y OTROS IMPREVISTOS

ARTICULO	CONCEPTO SUBCONCEPTO	CRÉDITOS PRESUPUESTARIOS			GASTOS COMPROMET.	OBLIGACIONES RECONOCIDAS NETAS	PAGOS	OBLIGACIONES PENDIENTES DE PAGO A 31 DE DICIEMBRE	REMANENTES DE CRÉDITO
		INICIALES	MODIFICACIONES	DEFINITIVAS					
50									
	50000 FONDO DE CONTINGENCIA	300.000,00	-300.000,00						
	Total Concepto	300.000,00	-300.000,00						
	Total Artículo.	300.000,00	-300.000,00						
	Total Capítulo	300.000,00	-300.000,00						



AYUNTAMIENTO DE SAN LUCAR DE BARRAMEDA

(2023)

ESTADO DE LIQUIDACIÓN DEL PRESUPUESTO DE GASTOS: RESUMEN POR CLASIFICACIÓN ECONÓMICA


Fecha Obtención: 12/04/2024

8:48:10

Pág. 18

Capítulo: 6 INVERSIONES REALES

ARTICULO	CONCEPTO SUBCONCEPTO	CRÉDITOS PRESUPUESTARIOS			GASTOS COMPROMET.	OBLIGACIONES RECONOCIDAS NETAS	PAGOS	OBLIGACIONES PENDIENTES DE PAGO A 31 DE DICIEMBRE	REMANENTES DE CRÉDITO
		INICIALES	MODIFICACIONES	DEFINITIVAS					
61913	Otras inversiones de reposición en infraestructuras y bienes		42.610,45	42.610,45	41.545,19	41.545,19	41.545,19	1.065,26	
61916	Otras inversiones de reposición en infraestructuras y bienes		229.885,19	229.885,19	221.839,21	221.839,21	221.839,21	8.045,98	
61917	Otras inversiones de reposición en infraestructuras y bienes		197.813,94	197.813,94	191.905,36	191.905,36	191.905,36	5.908,58	
61918	Otras inversiones de reposición en infraestructuras y bienes		160.993,77	160.993,77	158.744,42	153.738,28	153.738,28	7.255,49	
61919	Otras inversiones de reposición en infraestructuras y bienes		94.479,83	94.479,83	90.511,68	90.511,68	90.511,68	3.968,15	
61920	Otras inversiones de reposición en infraestructuras y bienes		44.822,13	44.822,13	44.822,13	44.822,13	44.822,13		
61930	Otras inversiones de reposición en infraestructuras y bienes		551.369,90	551.369,90	504.714,27	502.516,49	502.516,49	48.853,41	
	Total Concepto		348.060,23	3.782.091,44	4.130.151,67	2.022.551,70	1.997.681,74	162.638,40	2.132.469,93
	Total Artículo.		348.060,23	3.782.091,44	4.130.151,67	2.022.551,70	1.997.681,74	162.638,40	2.132.469,93
62	Inversión nueva asociada al funcionamiento operativo de los								
622	Edificios y otras construcciones								
62200	Edificios y otras construcciones		2.000,00	155.479,86	157.479,86	156.986,84	1.989,00	1.989,00	155.490,86
62201	Edificios y otras construcciones			47.738,09	47.738,09	18.486,03	18.486,03	18.486,03	29.252,06
62202	Edificios y otras construcciones			219,71	219,71				219,71
62203	Edificios y otras construcciones			22.500,00	22.500,00	22.385,00	22.385,00	22.385,00	115,00
	Total Concepto		2.000,00	225.937,66	227.937,66	197.857,87	42.860,03	42.860,03	185.077,63
623	Maquinaria, instalaciones técnicas y utillaje								
62300	Maquinaria, instalaciones técnicas y utillaje		33.500,00	-19.370,00	14.130,00	7.344,53	7.344,53	7.344,53	6.785,47
62301	ADQ. EQUIPOS DE MEDIDA Y REGISTRADORES DE TIEMPO ALIVADEROS		7.500,00	-2.000,00	5.500,00	2.222,90	2.222,90	2.222,90	3.277,10
62303	EXTINTORES EDIFICIOS MPLES.		10.000,00		10.000,00		9.567,43	9.567,43	10.000,00
	Total Concepto		51.000,00	-21.370,00	29.630,00	9.567,43	7.643,53	1.923,90	20.062,57
624	Elementos de transporte								



AYUNTAMIENTO DE SAN LUCAR DE BARRAMEDA

(2023)

ESTADO DE LIQUIDACIÓN DEL PRESUPUESTO DE GASTOS: RESUMEN POR CLASIFICACIÓN ECONÓMICA


Fecha Obtención: 12/04/2024

8:48:10

Pág. 19

Capítulo: 6 INVERSIONES REALES

ARTICULO	CONCEPTO SUBCONCEPTO	CRÉDITOS PRESUPUESTARIOS			GASTOS COMPROMET.	OBLIGACIONES RECONOCIDAS NETAS	PAGOS	OBLIGACIONES PENDIENTES DE PAGO A 31 DE DICIEMBRE	REMANENTES DE CRÉDITO
		INICIALES	MODIFICACIONES	DEFINITIVAS					
62400	Elementos de transporte								
	Total Concepto								
625	Mobiliario								
62500	MOBLIARIO	64.220,91	-56.675,00	7.545,91	4.209,59	4.209,59	3.302,09	907,50	3.336,32
62501	Mobiliario	500,00		500,00					500,00
	Total Concepto	64.720,91	-56.675,00	8.045,91	4.209,59	4.209,59	3.302,09	907,50	3.836,32
626	Equipos para procesos de información								
62600	Equipos para procesos de información	125.462,50	-8.815,85	116.646,65	5.509,96	5.509,96	5.509,96		111.136,69
62601	Equipos para procesos de información		18.119,75	18.119,75	18.119,75	18.119,75	18.119,75		
62602	Equipos para procesos de información								
62603	Equipos para procesos de información	1.959,00		1.959,00					1.959,00
62605	Equipos para procesos de información		54.275,00	54.275,00	42.003,86	42.003,86	42.003,86		12.271,14
	Total Concepto	127.421,50	63.578,90	191.000,40	65.633,57	65.633,57	65.633,57		125.366,83
629	Otras inversiones nuevas asociadas al funcionamiento operati								
62900	FONDO BIBLIOGRAFICO DE LA BIBLIOTECA MUNICIPAL	15.593,76		15.593,76	15.593,76	13.999,21	12.414,09	1.585,12	1.594,55
	Total Concepto	15.593,76		15,593,76	15,593,76	13,999,21	12,414,09	1,585,12	1,594,55
	Total Artículo.	280.736,17	211.471,56	472.207,73	292.862,22	136.269,83	131.853,31	4.416,52	335.937,90
63	Inversión de reposición asociada al funcionamiento operativo								
631	Terrenos y bienes naturales								
63100	Terrenos y bienes naturales	13.679,05		13.679,05	13.679,05	13.679,05	13.679,05		
	Total Concepto	13.679,05		13,679,05	13,679,05	13,679,05	13,679,05		
632	Edificios y otras construcciones								
63200	Edificios y otras construcciones	12.000,00	1.885.393,97	1.897.393,97	1.285.730,00	865.271,73	865.271,73		1.032.122,24
63201	Edificios y otras construcciones	184.193,84	2.131.440,47	2.315.634,31	405.103,86	345.933,16	345.933,16		1.969.701,15



AYUNTAMIENTO DE SAN LUCAR DE BARRAMEDA

(2023)

ESTADO DE LIQUIDACIÓN DEL PRESUPUESTO DE GASTOS: RESUMEN POR CLASIFICACIÓN ECONÓMICA

Fecha Obtención:

12/04/2024

8:48:10

Pág:

20

Capítulo: **6 INVERSIONES REALES**

ARTICULO	CONCEPTO SUBCONCEPTO	CRÉDITOS PRESUPUESTARIOS			GASTOS COMPROMET.	OBLIGACIONES RECONOCIDAS NETAS	PAGOS	OBLIGACIONES PENDIENTES DE PAGO A 31 DE DICIEMBRE	REMANENTES DE CRÉDITO
		INICIALES	MODIFICACIONES	DEFINITIVAS					
63202	Edificios y otras construcciones	50.000,00		50.000,00	5.356,96	5.356,96	5.356,96		44.643,15
	Total Concepto	246.193,84	4.076.834,44	4.263.028,28	1.696.190,72	1.216.561,74	1.216.561,74		3.046.466,54
633	Maquinaria, instalaciones técnicas y utillaje								
63300	Maquinaria, instalaciones técnicas y utillaje	10.000,00	-4.500,00	5.500,00	4.237,37	4.237,37	4.237,37		1.262,63
	Total Concepto	10.000,00	-4.500,00	5.500,00	4.237,37	4.237,37	4.237,37		1.262,63
634	Elementos de transporte								
63400	Elementos de transporte	34.000,00	-3.973,14	30.026,86	30.026,83	21.523,83	21.523,83		8.503,03
	Total Concepto	34.000,00	-3.973,14	30.026,86	30.026,83	21.523,83	21.523,83		8.503,03
635	Mobiliario								
63500	Mobiliario	14.406,24		14.406,24	11.648,00	11.648,00	5.229,00	6.419,00	2.758,24
63501	Mobiliario		134.413,06	134.413,06	134.298,57	134.298,57	134.298,57	6.419,00	114,49
	Total Concepto	14.406,24	134.413,06	148.819,30	145.946,57	145.946,57	139.527,57	6.419,00	2.872,73
636	Equipos para procesos de información								
63600	EQUIPOS PROCESO DE LA INFORMACION	5.000,00		5.000,00	1.548,90	1.548,90	1.548,90		3.451,20
	Total Concepto	5.000,00		5.000,00	1.548,90	1.548,90	1.548,90		3.451,20
639	Otras inversiones de reposición asociadas al funcionamiento								
63900	Otras inversiones de reposición asociadas al funcionamiento		27.592,08	27.592,08	27.535,87	27.535,87	27.535,87		56,21
63901	OBRRAS REPARACION Y MEJORA ALCANTARILLADO	329.037,28	-29.037,28	300.000,00	297.787,17	297.787,17	78.776,58	219.010,59	2.212,83
63905	Otras inversiones de reposición asociadas al funcionamiento		145.992,71	145.992,71					145.992,71
63909	Otras inversiones de reposición asociadas al funcionamiento	60.000,00	44.578,77	104.578,77	103.420,56	103.410,55	43.708,18	59.702,37	1.168,22
63910	Otras inversiones de reposición asociadas al funcionamiento		29.425,07	29.425,07					29.425,07
	Total Concepto	389.037,28	218.561,35	607.588,63	428.743,60	428.733,59	150.020,63	278.712,96	178.855,04
	Total Artículo.	712.316,41	4.361.325,71	5.073.642,12	2.320.372,94	1.832.230,95	1.547.098,99	285.131,96	3.241.411,17



AYUNTAMIENTO DE SAN LUCAR DE BARRAMEDA

(2023)

ESTADO DE LIQUIDACIÓN DEL PRESUPUESTO DE GASTOS: RESUMEN POR CLASIFICACIÓN ECONÓMICA

Fecha Obtención:

12/04/2024


8:48:10

Pág:

22

Capítulo: **7 TRANSFERENCIAS DE CAPITAL**

ARTICULO	CONCEPTO SUBCONCEPTO	CRÉDITOS PRESUPUESTARIOS			GASTOS COMPROMET.	OBLIGACIONES RECONOCIDAS NETAS	PAGOS	OBLIGACIONES PENDIENTES DE PAGO A 31 DE DICIEMBRE	REMANENTES DE CRÉDITO
		INICIALES	MODIFICACIONES	DEFINITIVAS					
78	A familias e instituciones sin fines de lucro								
	780 A familias e instituciones sin fines de lucro								
	78000 SUBVENCION AFANAS	16.000,00		16.000,00	16.000,00	16.000,00	6.000,00	10.000,00	
	Total Concepto	16.000,00		16.000,00	16.000,00	16.000,00	6.000,00	10.000,00	
	Total Artículo.	16.000,00		16.000,00	16.000,00	16.000,00	6.000,00	10.000,00	
	Total Capítulo	16.000,00		16.000,00	16.000,00	16.000,00	6.000,00	10.000,00	



AYUNTAMIENTO DE SAN LUCAR DE BARRAMEDA

(2023)

ESTADO DE LIQUIDACIÓN DEL PRESUPUESTO DE GASTOS: RESUMEN POR CLASIFICACIÓN ECONÓMICA

Fecha Obtención:

12/04/2024

8:48:10

Pág:

23

Capítulo: **8 ACTIVOS FINANCIEROS**

ARTICULO	CONCEPTO SUBCONCEPTO	CRÉDITOS PRESUPUESTARIOS			GASTOS COMPROMET.	OBLIGACIONES RECONOCIDAS NETAS	PAGOS	OBLIGACIONES PENDIENTES DE PAGO A 31 DE DICIEMBRE	REMANENTES DE CRÉDITO
		INICIALES	MODIFICACIONES	DEFINITIVAS					
83	Concesión de préstamos fuera del sector público								
	830 Préstamos a corto plazo								
	83000 ANTIPOPOS AL PERSONAL	124.000,00		124.000,00	44.803,53	44.803,53	44.803,53		79.196,47
	Total Concepto	124.000,00		124.000,00	44.803,53	44.803,53	44.803,53		79.196,47
	Total Artículo.	124.000,00		124.000,00	44.803,53	44.803,53	44.803,53		79.196,47
	Total Capítulo	124.000,00		124.000,00	44.803,53	44.803,53	44.803,53		79.196,47



AYUNTAMIENTO DE SAN LUCAR DE BARRAMEDA

(2023)

ESTADO DE LIQUIDACIÓN DEL PRESUPUESTO DE GASTOS: RESUMEN POR CLASIFICACIÓN ECONÓMICA

Capítulo: **9 PASIVOS FINANCIEROS**

Fecha Obtención:

12/04/2024

8:48:10

Pág:

24

ARTICULO	CONCEPTO SUBCONCEPTO	CRÉDITOS PRESUPUESTARIOS			GASTOS COMPROMET.	OBLIGACIONES RECONOCIDAS NETAS	PAGOS	OBLIGACIONES PENDIENTES DE PAGO A 31 DE DICIEMBRE	REMANENTES DE CREDITO
		INICIALES	MODIFICACIONES	DEFINITIVAS					
91	Amortización de préstamos y de								
913	Amortización de préstamos a largo plazo de entes de fuera de								
91305	AMORTIZACIONES PRESTAMOS	2.892.000,00		2.892.000,00	2.891.763,60	2.891.763,60	2.891.763,60		236,40
91306	DEUDA PUBLICA AMORTIZACION PRESTAMO SENTENCIAS 2015								
91307	AMORTIZACIONES PRESTAMOS	43.400,00		43.400,00	43.399,17	43.399,17	43.399,17		0,83
91308	AMORTIZACIONES PRESTAMOS	64.500,00		64.500,00	64.689,16	64.689,16	64.689,16		-189,16
91309	AMORTIZACIONES PRESTAMOS	56.200,00		56.200,00	56.174,08	56.174,08	56.174,08		25,92
91310	Amortización de préstamos a largo plazo de entes de								
91311	Amortización de préstamos a largo plazo de entes de	630.000,00		630.000,00	626.443,19	626.443,19	626.443,19		3.556,81
91312	Amortización de préstamos a largo plazo de entes de fuera de	56.600,00		56.600,00	53.509,47	53.509,47	53.509,47		3.090,53
91313	Amortización de préstamos a largo plazo de entes de fuera de	142.300,00		142.300,00	136.854,19	136.854,19	136.854,19		5.445,81
91314	Amortización de préstamos a largo plazo de entes de fuera de								
	Total Concepto	3.885.000,00		3.885.000,00	3.872.832,86	3.872.832,86	3.872.832,86		12.167,14
	Total Artículo.	3.885.000,00		3.885.000,00	3.872.832,86	3.872.832,86	3.872.832,86		12.167,14
	Total Capítulo	3.885.000,00		3.885.000,00	3.872.832,86	3.872.832,86	3.872.832,86		12.167,14
	Total	63.219.162,03	20.733.396,91	83.952.558,94	72.470.663,51	69.651.294,86	64.578.281,38	5.073.013,48	14.301.264,08



ESTADO
NO REQUIERE FIRMAS

AYUNTAMIENTO DE SAN LUCAR DE BARRAMEDA

(2023)

ESTADO DE LIQUIDACIÓN DEL PRESUPUESTO DE GASTOS: RESUMEN POR CLASIFICACIÓN PROGRAMA

Fecha Obtención:

12/04/2024


8:49:15

Pág:

1

Área de Gasto : 0 DEUDA PÚBLICA.

POLÍTICA	GRUPO PROG. SUBPROGRAMA	CRÉDITOS PRESUPUESTARIOS			GASTOS COMPROMET.	OBLIGACIONES RECONOCIDAS NETAS	PAGOS	OBLIGACIONES PENDIENTES DE PAGO A 31 DE DICIEMBRE	REMANENTES DE CRÉDITO
		INICIALES	MODIFICACIONES	DEFINITIVAS					
01	DEUDA PÚBLICA.								
	011 DEUDA PÚBLICA.								
	0110 DEUDA PÚBLICA.	6.225.400,00		6.225.400,00	6.050.290,14	6.050.290,14	6.045.408,45	4.881,69	175.109,86
	Total Gr. Progra . . .	6.225.400,00		6.225.400,00	6.050.290,14	6.050.290,14	6.045.408,45	4.881,69	175.109,86
	Total Política	6.225.400,00		6.225.400,00	6.050.290,14	6.050.290,14	6.045.408,45	4.881,69	175.109,86
	Total Área de Gasto	6.225.400,00		6.225.400,00	6.050.290,14	6.050.290,14	6.045.408,45	4.881,69	175.109,86



AYUNTAMIENTO DE SAN LUCAR DE BARRAMEDA

(2023)

ESTADO DE LIQUIDACIÓN DEL PRESUPUESTO DE GASTOS: RESUMEN POR CLASIFICACIÓN PROGRAMA

Fecha Obtención: 12/04/2024

8:49:15

Pág. 2

Área de Gasto : 1 SERVICIOS PÚBLICOS BÁSICOS.

POLÍTICA	GRUPO PROG. SUBPROGRAMA	CRÉDITOS PRESUPUESTARIOS			GASTOS COMPROMET.	OBLIGACIONES RECONOCIDAS NETAS	PAGOS	OBLIGACIONES PENDIENTES DE PAGO A 31 DE DICIEMBRE	REMANENTES DE CRÉDITO
		INICIALES	MODIFICACIONES	DEFINITIVAS					
13	SEGURIDAD Y MOVILIDAD CIUDADANA.								
	130 ADMINISTRACIÓN GENERAL DE LA SEGURIDAD Y PROTECCIÓN CIVIL.	6.668,23	26.672,94	33.341,17	25.339,29	25.339,29	25.339,29	8.001,88	
	1300 ADMINISTRACIÓN GENERAL DE LA SEGURIDAD Y PROTECCIÓN CIVIL.								
	Total Gr. Progra...	6.668,23	26.672,94	33.341,17	25.339,29	25.339,29	25.339,29	8.001,88	
	132 SEGURIDAD Y ORDEN PÚBLICO.								
	1320 SEGURIDAD Y ORDEN PÚBLICO.	5.287.722,18	677.528,13	5.965.250,31	5.960.912,80	5.907.681,82	5.907.681,82	57.568,49	
	Total Gr. Progra...	5.287.722,18	677.528,13	5.965.250,31	5.960.912,80	5.907.681,82	5.907.681,82	57.568,49	
	133 ORDENACIÓN DEL TRÁFICO Y DEL ESTACIONAMIENTO.								
	1330 ORDENACIÓN DEL TRÁFICO Y DEL ESTACIONAMIENTO.	208.000,00	-4.500,00	203.500,00	197.786,39	196.181,15	157.361,88	38.819,27	
	Total Gr. Progra...	208.000,00	-4.500,00	203.500,00	197.786,39	196.181,15	157.361,88	38.819,27	
	134 MOVILIDAD URBANA								
	1340 MOVILIDAD URBANA	9.453,88	16.657,92	26.111,80	12.269,40	12.269,40	12.269,40	13.842,40	
	Total Gr. Progra...	9.453,88	16.657,92	26.111,80	12.269,40	12.269,40	12.269,40	13.842,40	
	135 PROTECCIÓN CIVIL								
	1350 PROTECCIÓN CIVIL	482.450,00	-65.020,00	417.430,00	395.233,55	390.443,98	390.443,98	26.986,02	
	Total Gr. Progra...	482.450,00	-65.020,00	417.430,00	395.233,55	390.443,98	390.443,98	26.986,02	
	136 SERVICIO DE PREVENCIÓN Y EXTINCIÓN DE INCENDIOS								
	1360 SERVICIO DE PREVENCIÓN Y EXTINCIÓN DE INCENDIOS	1.722.948,00		1.722.948,00	1.722.948,00	1.722.948,00	1.441.555,55	281.392,45	
	Total Gr. Progra...	1.722.948,00		1,722,948,00	1,722,948,00	1,722,948,00	1,441,555,55	281,392,45	
	15 VIVIENDA Y URBANISMO.								
	151 URBANISMO: PLANEAMIENTO, GESTIÓN, EJECUCIÓN Y DISCIPLINA URB								
	1510 URBANISMO: PLANEAMIENTO, GESTIÓN, EJECUCIÓN Y DISCIPLINA URB	1.668.504,34	8.884.942,51	10.553.446,85	3.217.103,47	1.741.983,72	1.064.808,53	677.175,19	
	Total Polílica	7.717.242,29	651.338,99	8.368.581,28	8.314.489,43	8.254.863,64	7.934.651,92	320.211,72	
	Total Polílica	7.717.242,29	651.338,99	8.368.581,28	8.314.489,43	8.254.863,64	7.934.651,92	320.211,72	
	15 VIVIENDA Y URBANISMO.								
	151 URBANISMO: PLANEAMIENTO, GESTIÓN, EJECUCIÓN Y DISCIPLINA URB								
	1510 URBANISMO: PLANEAMIENTO, GESTIÓN, EJECUCIÓN Y DISCIPLINA URB	1.668.504,34	8.884.942,51	10.553.446,85	3.217.103,47	1.741.983,72	1.064.808,53	677.175,19	
	Total Polílica	7.717.242,29	651.338,99	8.368.581,28	8.314.489,43	8.254.863,64	7.934.651,92	320.211,72	



AYUNTAMIENTO DE SAN LUCAR DE BARRAMEDA

(2023)

ESTADO DE LIQUIDACIÓN DEL PRESUPUESTO DE GASTOS: RESUMEN POR CLASIFICACIÓN PROGRAMA

Área de Gasto : **1 SERVICIOS PÚBLICOS BÁSICOS.**

Fecha Obtención:


12/04/2024

8:49:15

Pág.

3

POLÍTICA	GRUPO PROG. SUBPROGRAMA	CRÉDITOS PRESUPUESTARIOS			GASTOS COMPROMET.	OBLIGACIONES RECONOCIDAS NETAS	PAGOS	OBLIGACIONES PENDIENTES DE PAGO A 31 DE DICIEMBRE	REMANENTES DE CRÉDITO	
		INICIALES	MODIFICACIONES	DEFINITIVAS						
		Total Gr. Progra. . .	1.668.504,34	8.884.942,51	10.553.446,85	3.217.103,47	1.741.983,72	1.064.808,53	677.175,19	8.811.483,13
	153 VIAS PÚBLICAS									
		Total Gr. Progra. . .	693.818,42	1.228.666,85	1.922.484,27	1.852.734,90	1.845.530,94	1.845.530,94	677.175,19	76.953,33
	1532 PAVIMENTACIÓN DE VIAS PÚBLICAS									
		Total Gr. Progra. . .	693.818,42	1.228.666,85	1.922.484,27	1.852.734,90	1.845.530,94	1.845.530,94	677.175,19	76.953,33
		Total Política	2.362.322,76	10.113.608,36	12.475.931,12	5.069.838,37	3.587.514,66	2.910.339,47	677.175,19	8.888.416,46
16 BIENESTAR COMUNITARIO.										
	161 ABASTECIMIENTO DOMICILIARIO DE AGUA									
		Total Gr. Progra. . .	955.763,59	562.421,50	1.518.185,09	1.496.760,14	1.496.760,14	821.765,58	674.994,56	21.424,95
	1610 ABASTECIMIENTO DOMICILIARIO DE AGUA									
		Total Gr. Progra. . .	955.763,59	562.421,50	1.518.185,09	1.496.760,14	1.496.760,14	821.765,58	674.994,56	21.424,95
	162 RECOGIDA, GESTIÓN Y TRATAMIENTO DE RESIDUOS.									
		Total Gr. Progra. . .	10.679.906,11	94.340,31	10.774.246,42	10.759.085,80	10.759.085,80	8.949.494,07	1.809.591,73	15.160,62
	1621 RECOGIDA DE RESIDUOS.									
		Total Gr. Progra. . .	350.000,00	71.220,00	421.220,00	419.894,18	419.888,33	419.888,33	674.994,56	1.361,67
	1623 TRATAMIENTO DE RESIDUOS									
		Total Gr. Progra. . .	11.029.906,11	165.560,31	11.195.466,42	11.178.979,98	11.178.944,13	9.369.352,40	1.809.591,73	16.522,29
	165 ALUMBRADO PÚBLICO.									
		Total Gr. Progra. . .	2.143.956,37	-559.110,01	1.584.846,36	1.351.648,05	1.244.173,87	1.244.173,87		340.672,49
	1650 ALUMBRADO PÚBLICO.									
		Total Gr. Progra. . .	2.143.956,37	-559.110,01	1.584.846,36	1.351.648,05	1.244.173,87	1.244.173,87		340.672,49
	17 MEDIO AMBIENTE.									
		Total Política	14.129.626,07	168.871,80	14.298.497,87	14.027.388,17	13.919.878,14	11.435.291,95	2.484.586,29	378.619,73
170 ADMINISTRACIÓN GENERAL DEL MEDIO AMBIENTE.										
		Total Gr. Progra. . .	142.704,48	2.509,33	145.213,81	147.744,34	147.744,34	142.810,84	4.933,50	-2.530,53
1700 ADMINISTRACIÓN GENERAL DEL MEDIO AMBIENTE.										
		Total Gr. Progra. . .	142.704,48	2.509,33	145.213,81	147.744,34	147.744,34	142.810,84	4.933,50	-2.530,53
171 PARQUES Y JARDINES.										
		Total Gr. Progra. . .	281.820,80	-15.673,68	266.147,12	247.494,47	245.993,52	245.993,52		20.153,60
1710 PARQUES Y JARDINES.										
		Total Gr. Progra. . .	281.820,80	-15.673,68	266.147,12	247.494,47	245.993,52	245.993,52		20.153,60



AYUNTAMIENTO DE SAN LUCAR DE BARRAMEDA

(2023)

ESTADO DE LIQUIDACIÓN DEL PRESUPUESTO DE GASTOS: RESUMEN POR CLASIFICACIÓN PROGRAMA


Fecha Obtención: 12/04/2024

Pág: 4

8:49:15

Área de Gasto : 1 SERVICIOS PÚBLICOS BÁSICOS.

POLÍTICA	GRUPO PROG. SUBPROGRAMA	CRÉDITOS PRESUPUESTARIOS			GASTOS COMPROMET.	OBLIGACIONES RECONOCIDAS NETAS	PAGOS	OBLIGACIONES PENDIENTES DE PAGO A 31 DE DICIEMBRE	REMANENTES DE CRÉDITO
		INICIALES	MODIFICACIONES	DEFINITIVAS					
172	PROTECCIÓN Y MEJORA DEL MEDIO AMBIENTE:								
1720	PROTECCIÓN Y MEJORA DEL MEDIO AMBIENTE:	18.679,05	-5.000,00	13.679,05	13.679,05	13.679,05	13.679,05		
1721	PROTECCIÓN CONTRA LA CONTAMINACIÓN ACÚSTICA, LUMÍNICA Y ATMÓ	174.904,00	9.616,00	184.520,00	181.468,20	180.568,20	180.568,20		3.951,80
	Total Gr. Progra...	193.583,05	4.616,00	198.199,05	195.147,25	194.247,25	194.247,25	4.933,50	3.951,80
	Total Política	618.108,33	-8.548,35	609.559,98	590.386,06	587.985,11	583.051,61	4.933,50	21.574,87
	Total Área de Gasto	24.827.299,45	10.925.270,80	35.752.570,25	28.002.102,03	26.350.241,55	22.863.334,85	3.486.906,70	9.402.328,70



AYUNTAMIENTO DE SAN LUCAR DE BARRAMEDA

(2023)

ESTADO DE LIQUIDACIÓN DEL PRESUPUESTO DE GASTOS: RESUMEN POR CLASIFICACIÓN PROGRAMA

Area de Gasto : **2 ACTUACIONES DE PROTECCIÓN Y PROMOCIÓN SOCIAL.**

Fecha Obtención:


12/04/2024

8:49:15

Pág:

5

POLÍTICA	GRUPO PROG. SUBPROGRAMA	CRÉDITOS PRESUPUESTARIOS			GASTOS COMPROMET.	OBLIGACIONES RECONOCIDAS NETAS	PAGOS	OBLIGACIONES PENDIENTES DE PAGO A 31 DE DICIEMBRE	REMANENTES DE CRÉDITO
		INICIALES	MODIFICACIONES	DEFINITIVAS					
23	SERVICIOS SOCIALES Y PROMOCIÓN SOCIAL.								
	231 ASISTENCIA SOCIAL PRIMARIA								
	2310 ASISTENCIA SOCIAL PRIMARIA	5.985.528,03	5.546.370,00	11.531.898,03	10.910.545,66	10.859.870,33	10.284.234,77	575.635,56	672.027,70
	2311 Promoción social	18.750,00		18.750,00	18.727,17	18.727,17	18.448,87	278,30	22,83
	Total Gr. Progra. . .	6.004.278,03	5.546.370,00	11.550.648,03	10.929.272,83	10.878.597,50	10.302.683,64	575.913,86	672.050,53
	Total Política	6.004.278,03	5.546.370,00	11.550.648,03	10.929.272,83	10.878.597,50	10.302.683,64	575.913,86	672.050,53
24	FOMENTO DEL EMPLEO.								
	241 FOMENTO DEL EMPLEO.								
	2410 FOMENTO DEL EMPLEO.	439.432,54	1.228.946,90	1.668.379,44	1.110.423,33	1.110.423,33	1.102.653,14	7.770,19	557.956,11
	Total Gr. Progra. . .	439.432,54	1.228.946,90	1.668.379,44	1.110.423,33	1.110.423,33	1.102.653,14	7.770,19	557.956,11
	Total Política	439.432,54	1.228.946,90	1.668.379,44	1.110.423,33	1.110.423,33	1.102.653,14	7.770,19	557.956,11
	Total Area de Gasto	6.443.710,57	6.775.316,90	13.219.027,47	12.039.696,16	11.989.020,83	11.405.336,78	583.684,05	1.230.006,64



AYUNTAMIENTO DE SAN LUCAR DE BARRAMEDA

(2023)


ESTADO DE LIQUIDACIÓN DEL PRESUPUESTO DE GASTOS: RESUMEN POR CLASIFICACIÓN PROGRAMA

Fecha Obtención: 12/04/2024

Pág. 6

Área de Gasto : 3 PRODUCCIÓN DE BIENES PÚBLICOS DE CARÁCTER PREFERENTE.

POLÍTICA	GRUPO PROG. SUBPROGRAMA	CRÉDITOS PRESUPUESTARIOS			GASTOS COMPROMET.	OBLIGACIONES RECONOCIDAS NETAS	PAGOS	OBLIGACIONES PENDIENTES DE PAGO A 31 DE DICIEMBRE	REMANENTES DE CRÉDITO
		INICIALES	MODIFICACIONES	DEFINITIVAS					
31	SANIDAD.								
	311 PROTECCIÓN DE LA SALUBRIDAD PÚBLICA								
	3110 PROTECCIÓN DE LA SALUBRIDAD PÚBLICA	150.534,92	314,64	150.849,56	134.435,18	133.552,05	133.552,05	17.297,51	
	Total Gr. Progra...	150.534,92	314,64	150.849,56	134.435,18	133.552,05	133.552,05	17.297,51	
	312 HOSPITALES, SERVICIOS ASISTENCIALES Y CENTROS DE SALUD.								
	3120 HOSPITALES, SERVICIOS ASISTENCIALES Y CENTROS DE SALUD.	3.000,00		3.000,00	2.980,94	2.980,94	2.980,94	19,06	
	Total Gr. Progra...	3.000,00		3.000,00	2.980,94	2.980,94	2.980,94	19,06	
	Total Política	153.534,92	314,64	153.849,56	137.416,12	136.532,99	136.532,99	17.316,57	
32	EDUCACIÓN.								
	323 FUNCIONAMIENTO DE CENTROS DE ENSEÑANZA PREESCOLAR Y PRIMARIA								
	3230 FUNCIONAMIENTO DE CENTROS DE ENSEÑANZA PREESCOLAR Y PRIMARIA	4.487.018,60	67.080,19	4.554.098,79	4.546.643,77	4.546.643,77	4.546.050,02	7.455,02	
	Total Gr. Progra...	4.487.018,60	67.080,19	4.554.098,79	4.546.643,77	4.546.643,77	4.546.050,02	7.455,02	
	Total Política	4.487.018,60	67.080,19	4.554.098,79	4.546.643,77	4.546.643,77	4.546.050,02	7.455,02	
33	CULTURA.								
	330 ADMINISTRACIÓN GENERAL DE CULTURA.								
	3300 ADMINISTRACIÓN GENERAL DE CULTURA.	287.858,22	-71.067,54	196.790,68	196.786,20	196.786,20	196.786,20	4,48	
	Total Gr. Progra...	287.858,22	-71.067,54	196.790,68	196.786,20	196.786,20	196.786,20	4,48	
	332 BIBLIOTECAS Y ARCHIVOS.								
	3321 BIBLIOTECAS PÚBLICAS	257.142,44	41.170,16	298.312,60	293.774,44	292.179,89	287.096,71	6.132,71	
	3322 ARCHIVOS	119.858,87	-13.556,43	106.302,44	102.785,29	102.785,29	102.785,29	3.517,15	
	Total Gr. Progra...	377.001,31	27.613,73	404.615,04	396.559,73	394.965,18	389.882,00	5.083,18	
	334 PROMOCIÓN CULTURAL.								
	3340 PROMOCIÓN CULTURAL.	52.000,00		52.000,00	36.600,34	36.600,34	12.239,23	15.399,66	
	Total Gr. Progra...	52.000,00		52.000,00	36.600,34	36.600,34	12.239,23	15.399,66	



AYUNTAMIENTO DE SAN LUCAR DE BARRAMEDA

(2023)

ESTADO DE LIQUIDACIÓN DEL PRESUPUESTO DE GASTOS: RESUMEN POR CLASIFICACIÓN PROGRAMA


Fecha Obtención: 12/04/2024

8:49:15

Pág. 7

Área de Gasto : 3 PRODUCCIÓN DE BIENES PÚBLICOS DE CARÁCTER PREFERENTE.

POLÍTICA	GRUPO PROG. SUBPROGRAMA	CRÉDITOS PRESUPUESTARIOS			GASTOS COMPROMET.	OBLIGACIONES RECONOCIDAS NETAS	PAGOS	OBLIGACIONES PENDIENTES DE PAGO A 31 DE DICIEMBRE	REMANENTES DE CRÉDITO
		INICIALES	MODIFICACIONES	DEFINITIVAS					
337	INSTALACIONES DE OCUPACIÓN DEL TIEMPO LIBRE	154.133,65	-2.945,12	151.188,53	145.366,63	145.366,62	145.366,62	11.500,00	366.876,35
3370	INSTALACIONES DE OCUPACIÓN DEL TIEMPO LIBRE	154.133,65	-2.945,12	151.188,53	145.366,63	145.366,62	145.366,62	11.500,00	366.876,35
	Total Gr. Progra...	154.133,65	-2.945,12	151.188,53	145.366,63	145.366,62	145.366,62	11.500,00	366.876,35
338	FIESTAS POPULARES Y FESTEJOS.								
3380	FIESTAS POPULARES Y FESTEJOS.	1.319.500,00		1.319.500,00	1.271.745,52	1.270.395,67	1.196.561,34	73.834,33	49.104,33
	Total Gr. Progra...	1.319.500,00		1.319.500,00	1.271.745,52	1.270.395,67	1.196.561,34	73.834,33	49.104,33
34	DEPORTE.	2.170.493,18	-46.398,93	2.124.094,25	2.047.058,42	2.044.114,01	1.940.835,39	103.278,62	79.980,24
340	ADMINISTRACIÓN GENERAL DE DEPORTES.								
3400	ADMINISTRACIÓN GENERAL DE DEPORTES.	1.053.242,23	-14.220,20	1.039.022,03	1.036.966,09	1.036.966,09	1.025.466,09	11.500,00	2.055,94
	Total Gr. Progra...	1.053.242,23	-14.220,20	1.039.022,03	1.036.966,09	1.036.966,09	1.025.466,09	11.500,00	2.055,94
342	INSTALACIONES DEPORTIVAS.								
3420	INSTALACIONES DEPORTIVAS.	12.000,00	433.529,74	445.529,74	258.636,98	78.653,39	78.653,39		366.876,35
	Total Gr. Progra...	12.000,00	433.529,74	445.529,74	258.636,98	78.653,39	78.653,39		366.876,35
	Total Política	1.065.242,23	419.309,54	1.484.551,77	1.295.603,07	1.115.619,48	1.104.119,48	11.500,00	368.932,29
	Total Área de Gasto	7.876.288,93	440.305,44	8.316.594,37	8.026.721,38	7.842.910,25	7.727.537,88	115.372,37	473.684,12



AYUNTAMIENTO DE SAN LUCAR DE BARRAMEDA

(2023)

ESTADO DE LIQUIDACIÓN DEL PRESUPUESTO DE GASTOS: RESUMEN POR CLASIFICACIÓN PROGRAMA

Área de Gasto : **4 ACTUACIONES DE CARÁCTER ECONÓMICO.**

Fecha Obtención: 12/04/2024

8:49:15

Pág. 8

POLÍTICA	GRUPO PROG. SUBPROGRAMA	CRÉDITOS PRESUPUESTARIOS			GASTOS COMPROMET.	OBLIGACIONES RECONOCIDAS NETAS	PAGOS	OBLIGACIONES PENDIENTES DE PAGO A 31 DE DICIEMBRE	REMANENTES DE CRÉDITO
		INICIALES	MODIFICACIONES	DEFINITIVAS					
41	AGRICULTURA, GANADERÍA Y PESCA.								
	419 OTRAS ACTUACIONES EN AGRICULTURA, GANADERÍA Y PESCA.								
	4190 OTRAS ACTUACIONES EN AGRICULTURA, GANADERÍA Y PESCA.	119.500,00		119.500,00	116.451,36	116.371,36	106.833,88	9.537,48	3.128,64
	Total Gr. Progra. . .	119.500,00		119.500,00	116.451,36	116.371,36	106.833,88	9.537,48	3.128,64
	Total Política	119.500,00		119.500,00	116.451,36	116.371,36	106.833,88	9.537,48	3.128,64
43	COMERCIO, TURISMO Y PEQUEÑAS Y MEDIANAS EMPRESAS.								
	431 COMERCIO.								
	4310 COMERCIO.	84.500,00		84.500,00	81.764,25	81.764,24	80.130,74	1.633,50	2.735,76
	4312 MERCADOS, ABASTOS Y LONJAS	49.419,94	201,56	49.621,50	50.681,23	50.681,23	48.745,23	1.936,00	-1.059,73
	4313 COMERCIO AMBULANTE	5.250,00		5.250,00	2.904,00	2.904,00	2.904,00		2.346,00
	Total Gr. Progra. . .	139.169,94	201,56	139.371,50	135.349,48	135.349,47	131.779,97	3.569,50	4.022,03
	Total Política	139.169,94	201,56	139.371,50	135.349,48	135.349,47	131.779,97	3.569,50	4.022,03
432	INFORMACIÓN Y PROMOCIÓN TURÍSTICA.								
	4320 INFORMACIÓN Y PROMOCIÓN TURÍSTICA.	262.467,32	313.814,09	576.281,41	414.431,40	402.936,40	336.819,83	66.116,57	173.345,01
	Total Gr. Progra. . .	262.467,32	313.814,09	576.281,41	414.431,40	402.936,40	336.819,83	66.116,57	173.345,01
439	OTRAS ACTUACIONES SECTORIALES.								
	4390 OTRAS ACTUACIONES SECTORIALES.	39.500,00		39.500,00	37.139,28	37.139,28	31.411,29	5.727,99	2.360,72
	Total Gr. Progra. . .	39.500,00		39.500,00	37.139,28	37.139,28	31.411,29	5.727,99	2.360,72
	Total Política	441.137,26	314.015,65	755.152,91	586.920,16	575.425,15	500.011,09	75.414,06	179.727,76
44	TRANSPORTE PÚBLICO.								
	441 TRANSPORTE DE VIAJEROS								
	4411 TRANSPORTE COLECTIVO URBANO DE VIAJEROS	1.702.304,00	9.215,99	1.711.519,99	1.695.349,32	1.695.349,32	1.556.164,13	139.185,19	16.170,67
	Total Gr. Progra. . .	1.702.304,00	9.215,99	1.711.519,99	1.695.349,32	1.695.349,32	1.556.164,13	139.185,19	16.170,67
	Total Política	1.702.304,00	9.215,99	1.711.519,99	1.695.349,32	1.695.349,32	1.556.164,13	139.185,19	16.170,67
45	INFRAESTRUCTURAS.								



AYUNTAMIENTO DE SAN LUCAR DE BARRAMEDA

(2023)

ESTADO DE LIQUIDACIÓN DEL PRESUPUESTO DE GASTOS: RESUMEN POR CLASIFICACIÓN PROGRAMA


Fecha Obtención: 12/04/2024

8:49:15

Pág. 9

Área de Gasto : 4 ACTUACIONES DE CARÁCTER ECONÓMICO.

POLÍTICA	GRUPO PROG. SUBPROGRAMA	CRÉDITOS PRESUPUESTARIOS			GASTOS COMPROMET.	OBLIGACIONES RECONOCIDAS NETAS	PAGOS	OBLIGACIONES PENDIENTES DE PAGO A 31 DE DICIEMBRE	REMANENTES DE CRÉDITO
		INICIALES	MODIFICACIONES	DEFINITIVAS					
454	CAMINOS VECINALES.	1.105,47	489.859,02	490.964,49	439.013,30	183.957,40	183.957,40	307.007,09	
4540	CAMINOS VECINALES.	1.105,47	489.859,02	490.964,49	439.013,30	183.957,40	183.957,40	307.007,09	
	Total G. Progra. . .								
459	OTRAS INFRAESTRUCTURAS.								
4590	OTRAS INFRAESTRUCTURAS.	1.388.553,26	961.070,69	2.349.623,95	1.410.918,62	1.251.989,82	1.098.199,99	1.097.634,13	
	Total G. Progra. . .	1.388.553,26	961.070,69	2.349.623,95	1.410.918,62	1.251.989,82	1.098.199,99	1.097.634,13	
	Total Política	1.389.658,73	1.450.929,71	2.840.588,44	1.849.931,92	1.435.947,22	1.282.157,39	1.404.641,22	
46	INVESTIGACIÓN, DESARROLLO E INNOVACIÓN.								
462	INVESTIGACIÓN Y ESTUDIOS RELACIONADOS CON LOS SERV. PÚBLIC.								
4620	INVESTIGACIÓN Y ESTUDIOS RELACIONADOS CON LOS SERV. PÚBLIC.	610.455,69	523.977,03	1.134.432,72	874.149,10	749.794,28	749.794,28	384.638,44	
	Total G. Progra. . .	610.455,69	523.977,03	1.134.432,72	874.149,10	749.794,28	749.794,28	384.638,44	
	Total Política	610.455,69	523.977,03	1.134.432,72	874.149,10	749.794,28	749.794,28	384.638,44	
49	OTRAS ACTUACIONES DE CARÁCTER ECONÓMICO.								
491	SOCIEDAD DE LA INFORMACIÓN.								
4910	SOCIEDAD DE LA INFORMACIÓN.	276.625,00	400.438,36	677.063,36	223.681,16	223.681,16	223.681,16	453.382,20	
	Total G. Progra. . .	276.625,00	400.438,36	677.063,36	223.681,16	223.681,16	223.681,16	453.382,20	
493	PROTECCIÓN DE CONSUMIDORES Y USUARIOS								
4930	PROTECCIÓN DE CONSUMIDORES Y USUARIOS	125,00		125,00				125,00	
	Total G. Progra. . .	125,00		125,00				125,00	
	Total Política	276.750,00	400.438,36	677.188,36	223.681,16	223.681,16	223.681,16	453.507,20	
	Total Área de Gasto	4.539.805,68	2.698.576,74	7.239.382,42	5.346.483,02	4.796.568,49	4.418.641,93	377.926,56	



AYUNTAMIENTO DE SAN LUCAR DE BARRAMEDA

(2023)

ESTADO DE LIQUIDACIÓN DEL PRESUPUESTO DE GASTOS: RESUMEN POR CLASIFICACIÓN PROGRAMA

Área de Gasto : **9 ACTUACIONES DE CARÁCTER GENERAL**

Fecha Obtención:


12/04/2024

8:49:15

Pág.

10

POLÍTICA	GRUPO PROG. SUBPROGRAMA	CRÉDITOS PRESUPUESTARIOS			GASTOS COMPROMET.	OBLIGACIONES RECONOCIDAS NETAS	PAGOS	OBLIGACIONES PENDIENTES DE PAGO A 31 DE DICIEMBRE	REMANENTES DE CRÉDITO
		INICIALES	MODIFICACIONES	DEFINITIVAS					
91	ÓRGANOS DE GOBIERNO.								
	912 ÓRGANOS DE GOBIERNO.								
	9120 ÓRGANOS DE GOBIERNO.	1.050.523,49	-24.601,99	1.026.027,50	1.010.060,55	1.010.060,55	1.006.141,07	3.919,48	15.966,95
	Total Gr. Progra. . .	1.050.523,49	-24.601,99	1.026.027,50	1.010.060,55	1.010.060,55	1.006.141,07	3.919,48	15.966,95
	Total Política	1.050.523,49	-24.601,99	1.026.027,50	1.010.060,55	1.010.060,55	1.006.141,07	3.919,48	15.966,95
92	SERVICIOS DE CARÁCTER GENERAL.								
	920 ADMINISTRACIÓN GENERAL.								
	9200 ADMINISTRACIÓN GENERAL.	8.482.968,68	161.256,10	8.654.224,78	8.473.930,92	8.091.062,35	7.620.936,86	470.125,49	563.162,43
	Total Gr. Progra. . .	8.482.968,68	161.256,10	8.654.224,78	8.473.930,92	8.091.062,35	7.620.936,86	470.125,49	563.162,43
	922 COORDINACIÓN Y ORGANIZACIÓN INSTITUCIONAL DE ENTID. LOCALES								
	9220 COORDINACIÓN Y ORGANIZACIÓN INSTITUCIONAL DE ENTID. LOCALES	68.800,74	1.621,70	70.422,44	66.955,88	66.955,88	63.500,94	3.454,94	3.466,56
	Total Gr. Progra. . .	68.800,74	1.621,70	70.422,44	66.955,88	66.955,88	63.500,94	3.454,94	3.466,56
	923 INFORMACIÓN BÁSICA Y ESTADÍSTICA.								
	9231 GESTIÓN DEL PADRÓN MUNICIPAL DE HABITANTES	500,00		500,00	301,29	301,29	301,29		198,71
	Total Gr. Progra. . .	500,00		500,00	301,29	301,29	301,29		198,71
	924 PARTICIPACIÓN CIUDADANA								
	9240 PARTICIPACIÓN CIUDADANA	35.300,00		35.300,00	30.935,70	30.697,09	12.104,36	18.592,73	4.602,91
	Total Gr. Progra. . .	35.300,00		35.300,00	30.935,70	30.697,09	12.104,36	18.592,73	4.602,91
	929 IMPREVISTOS Y FUNCIONES NO CLASIFICADAS.								
	9290 IMPREVISTOS Y FUNCIONES NO CLASIFICADAS.	300.000,00	-300.000,00						
	Total Gr. Progra. . .	300.000,00	-300.000,00						
	Total Política	8.897.569,42	-137.122,20	8.760.447,22	8.572.123,79	8.189.016,61	7.696.843,45	492.173,16	571.430,61
93	ADMINISTRACIÓN FINANCIERA Y TRIBUTARIA.								



Este es una copia impresa generada con la aplicación informática Firmadoc. El documento no requiere firmas. Mediante el código de verificación puede comprobar la validez de la firma electrónica de los documentos firmados en la dirección web: [https://portal/verificarDocumentos.do?](https://portal/verificarDocumentos.do?verificacion=verificacion)

AYUNTAMIENTO DE SAN LUCAR DE BARRAMEDA

(2023)

ESTADO DE LIQUIDACIÓN DEL PRESUPUESTO DE GASTOS: RESUMEN POR CLASIFICACIÓN PROGRAMA

Area de Gasto : **9 ACTUACIONES DE CARÁCTER GENERAL**

Fecha Obtención:


12/04/2024

8:49:15

Pág:

11

POLITICA	GRUPO PROG. SUBPROGRAMA	CRÉDITOS PRESUPUESTARIOS			GASTOS COMPROMET.	OBLIGACIONES RECONOCIDAS NETAS	PAGOS	OBLIGACIONES PENDIENTES DE PAGO A 31 DE DICIEMBRE	REMANENTES DE CRÉDITO
		INICIALES	MODIFICACIONES	DEFINITIVAS					
931	POLITICA ECONOMICA Y FISCAL.								
9310	POLITICA ECONOMICA Y FISCAL	1.426.142,09	60.192,18	1.486.334,27	1.469.435,56	1.469.435,56	1.469.435,56	16.898,71	
	Total Gr. Progra...	1.426.142,09	60.192,18	1.486.334,27	1.469.435,56	1.469.435,56	1.469.435,56	16.898,71	
932	GESTION DEL SISTEMA TRIBUTARIO								
9320	GESTION DEL SISTEMA TRIBUTARIO	1.668.537,09	4.000,00	1.672.537,09	1.710.558,98	1.710.558,98	1.710.558,98	-38.021,89	
	Total Gr. Progra...	1.668.537,09	4.000,00	1.672.537,09	1.710.558,98	1.710.558,98	1.710.558,98	-38.021,89	
933	GESTION DEL PATRIMONIO.								
9330	GESTION DEL PATRIMONIO.	120.123,01	358,04	120.481,05	108.435,56	108.435,56	100.286,09	12.045,49	
	Total Gr. Progra...	120.123,01	358,04	120.481,05	108.435,56	108.435,56	100.286,09	12.045,49	
934	GESTION DE LA DEUDA Y DE LA TESORERIA.								
9340	GESTION DE LA DEUDA Y DE LA TESORERIA	143.656,30	-8.899,00	134.757,30	134.756,34	134.756,34	134.756,34	0,96	
	Total Gr. Progra...	143.656,30	-8.899,00	134.757,30	134.756,34	134.756,34	134.756,34	0,96	
	Total Politica	3.358.458,49	55.661,22	3.414.109,71	3.423.186,44	3.423.186,44	3.415.036,97	-9.076,73	
	Total Area de Gasto	13.306.657,40	-106.072,97	13.200.584,43	13.005.370,78	12.622.263,60	12.118.021,49	504.242,11	
	Total	63.219.162,03	20.733.396,91	83.952.559,94	72.470.663,51	69.651.294,86	64.578.281,38	5.073.013,48	



AYUNTAMIENTO DE SANLÚCAR DE BARRAMEDA


**ESTADO DE LIQUIDACIÓN DEL PRESUPUESTO
(2023)**

Fecha Obtenido: 8:50:06 12/04/2024

Pág: 1

II. LIQUIDACIÓN DEL PRESUPUESTO DE INGRESOS

APLICACIÓN PRESUP.	DESCRIPCIÓN	PREVISIONES PRESUPUESTARIAS			DERECHOS RECONOCIDOS	DERECHOS ANULADOS	DERECHOS CANCELADOS	DERECHOS RECONOCIDOS NETOS	RECAUDACIÓN NETA	DERECHOS PENDIENTES DE COBRRO A 31 DE DICIEMBRE	EXCESO / DEFECTO PREVISIÓN
		INICIALES	MODIFICACIONES	DEFINITIVAS							
11200	IBI RUSTICO	227.965,56		227.965,56	339.080,59	5.251,54		333.829,05	193.963,15	139.865,90	105.873,49
11300	IBI URBANO	19.778.254,78		19.778.254,78	20.346.117,33	124.563,67		20.221.554,16	18.003.142,39	2.218.391,77	443.279,38
11400	IBI ESPECIALES	4.474,62		4.474,62	4.474,62			4.474,62	4.474,62		
11500	IVTM	3.589.822,67		3.589.822,67	3.965.948,14	14.107,39		3.951.840,75	3.118.271,99	833.568,76	362.018,08
11600	IVTNU	817.025,93		817.025,93	838.816,89	177.287,64		661.529,25	291.706,39	369.822,86	-155.496,68
13000	IAE	1.037.409,59		1.037.409,59	1.009.322,07	13.295,77		996.026,30	873.100,68	122.925,62	-41.383,29
17000	RECARGO IAE										
29000	ICIO	868.666,87		868.666,87	1.888.824,47	54.609,42		1.834.215,05	1.228.670,40	605.544,65	965.549,18
29100	COTOS DE CAZA	10.366,14		10.366,14	17.042,08			17.042,08	13.579,50	3.462,58	6.675,94
30001	AGUA										
30100	ALCANTARILLADO, DEPURACION Y VERTIDOS	4.713.526,16		4.713.526,16	5.040.251,97	270.114,24		4.770.137,73	3.703.873,28	1.066.264,45	56.611,57
30200	BASURAS	11.416,01		11.416,01	14.328,90	6,45		14.322,45	14.322,45		-11.416,01
30901	BOMBEROS	22.809,35		22.809,35	68.032,12			68.032,12	68.032,12		-8.486,90
32500	EXPEDICION DE DOCUMENTOS	51.458,20		51.458,20	3.693,60			3.399,75	1.977,35	1.422,40	1.976,27
32600	GRUA Y DEPOSITOS	350,54		350,54	3.989,75			3.399,75	397.867,27	79.151,92	48.210,38
32900	VIGILANCIA DE MERCADO	1.056,29		1.056,29	3.693,60			3.693,60	2.578,00	1.115,60	857,80
32901	MERCADO DE ABASTOS	2.835,80		2.835,80	3.989,75			3.989,75	1.977,35	1.422,40	1.976,27
32902	PUESTOS FUERA DEL MERCADO	1.423,48		1.423,48	481.786,45	4.767,26		477.019,19	397.867,27	79.151,92	48.210,38
33001	COCHES DE CABALLOS	428.808,81		428.808,81	83.590,08			83.590,08	40.942,08	42.648,00	26.125,69
33100	VADOS	57.464,39		57.464,39	1.911,91			1.911,91	1.911,91		986,43
33200	MERCADILLO DE LOS MERCADOS	945,48		945,48	76.039,91			76.039,91	76.039,91		-14.999,12
33300	ANTENAS DE TELEFONIA MOVIL	2.016,63		2.016,63	76.039,91			76.039,91	3.801,62	7.001,21	2.471,08
33501	BARES	91.029,03		91.029,03	11.141,51			10.802,83	7.933,40	6.246,55	2.955,03
33701	RIELES, POSTES Y CABLES	8.331,75		8.331,75	14.880,24			14.179,95			
33901	KIOSKOS	11.224,92		11.224,92							
33902	TOLDOS Y VITRINAS										
	Suma	31.738.672,00		31.738.672,00	34.208.693,13	665.820,60		33.542.862,53	28.046.430,26	5.497.432,27	1.804.190,53



AYUNTAMIENTO DE SANLÚCAR DE BARRAMEDA


**ESTADO DE LIQUIDACIÓN DEL PRESUPUESTO
(2023)**

Fecha Obtenición: 8:50:06 12/04/2024

Pág. 2

II. LIQUIDACIÓN DEL PRESUPUESTO DE INGRESOS

APLICACIÓN PRESUP.	DESCRIPCIÓN	PREVISIONES PRESUPUESTARIAS			DERECHOS RECONOCIDOS	DERECHOS ANULADOS	DERECHOS CANCELADOS	DERECHOS RECONOCIDOS NETOS	RECAUDACIÓN NETA	DERECHOS PENDIENTES DE COBRO A 31 DE DICIEMBRE	EXCESO / DEFECTO PREVISIÓN
		INICIALES	MODIFICACIONES	DEFINITIVAS							
33904	FESTAS FERIA	365.000,00		365.000,00	387.413,52	8.160,00		379.253,52	354.149,28	25.104,24	14.253,52
33906	Otras tasas por utilización privativa del dominio	6.574,78		6.874,78	3.629,15			3.629,15	3.629,15		-3.245,63
34100	RESIDENCIA DE ANCIANOS	597.000,00		597.000,00	573.392,32	39.321,02		534.071,30	534.071,30		-62.928,70
34102	SERV. AYUDA DOMICILIO	48.885,37		48.885,37	23.723,48			23.723,48	23.297,26		-25.161,89
34103	ESTANCIA DIURNA	33.308,04		33.308,04	43.113,58	758,89		42.354,69	42.354,69		9.046,65
38000	REINTEGRO PRESUPUESTO CERRADOS	13.549,68		13.549,68	14.047,79			14.047,79	14.047,79		498,11
38900	REINTEGROS DE CERRADOS	157.068,88		157.068,88	1.800,00			1.800,00			-157.068,88
39110	Multas por infracciones tributarias y analogas	4.227,88		4.227,88	1.800,00			1.800,00			-2.427,88
39120	MULTAS TRAFICO	624.117,97		624.117,97	1.055.790,00	246.010,00		809.780,00	244.950,00	564.830,00	185.662,03
39121	MULTAS DE TRAFICO	331,97		331,97							-331,97
39190	OTRAS SANCCIONES (MEDIO AMBIENTE, VENTA AMBULANTE,	44.397,90		44.397,90	13.400,00	686,58		12.713,42	4.413,42	8.300,00	-31.684,48
39200	Recargos por declaración extemporánea sin requerimiento	6.086,03		6.086,03	3.425,66	574,98		2.850,68	1.648,64	1.202,04	-3.235,35
39210	RECARGO EJECUTIVO	1,48		1,48							-1,48
39211	RECARGO DE APREMIO	591.800,92		591.800,92	522.223,48	27.157,28		495.066,20	495.066,20		-96.734,72
39300	INTERESES DEMORA	337.560,27		337.560,27	368.907,04	25.558,53		343.348,71	343.348,71		5.788,44
39301	INTERESES EXTEMPORANEOS				36,65			36,65	36,57	0,08	36,65
39800	Indemnizaciones de seguros de no vida	619,25		619,25							-619,25
39900	OTROS INGRESOS (Libros reclamaciones y otros)	4.067,48		4.067,48	3.379,20			3.379,20	3.379,20		-688,28
39907	CANON DE MEJORA	577,38		577,38							-577,38
39908	CANON DE TARSIVASE	185,53		185,53							-185,53
39910	COSTAS EXPEDIENTES	399,70		399,70	17.075,67			17.075,67	11.560,60	5.515,07	16.675,97
42000	P.I.E.	20.894.444,32		20.894.444,32	21.036.285,28	1.836.347,28		19.199.938,00	19.199.938,00		-1.694.506,32
42090	TRANSFERENCIA MINISTERIO PRESTAMOS V.P.O.	55.450,45		55.450,45	55.396,88	133,92		55.262,96	55.262,96		-187,49
42091	TRANSFERENCIAS Y OTRAS TRANSFERENCIAS	202.574,52		202.574,52	187.110,81			187.110,81	104.630,10	82.480,71	-15.463,71
	Suma	55.727.201,80		55.727.201,80	58.518.833,64	2.850.528,88		55.668.304,76	49.481.214,13	6.187.090,63	-58.897,04



AYUNTAMIENTO DE SANLÚCAR DE BARRAMEDA

**ESTADO DE LIQUIDACIÓN DEL PRESUPUESTO
(2023)**

Fecha Obtenición: 8:50:06 12/04/2024

Pág: 3

II. LIQUIDACIÓN DEL PRESUPUESTO DE INGRESOS

APLICACIÓN PRESUP.	DESCRIPCIÓN	PREVISIONES PRESUPUESTARIAS			DERECHOS RECONOCIDOS	DERECHOS ANULADOS	DERECHOS CANCELADOS	DERECHOS RECONOCIDOS NETOS	RECAUDACIÓN NETA	DERECHOS PENDIENTES DE COBRO A 31 DE DICIEMBRE	EXCESO / DEFECTO PREVISIÓN
		INICIALES	MODIFICACIONES	DEFINITIVAS							
42092	PACTO DE ESTADO VIOLENCIA DE GENERO		72.177,49	72.177,49	72.177,49	101,77		72.075,72	72.075,72		-101,77
42095	OTRAS TRANSFERENCIAS DE LA ADMON GRAL DEL ESTADO	3.695.095,20		3.695.095,20	1.694.506,32		1.694.506,32	3.695.095,19	1.694.506,32		1.694.506,32
45000	SUBVENCIONES JUNTA DE ANDALUCIA NIVELACION	120.526,00		120.526,00	3.695.095,19		3.695.095,19	120.526,00	3.695.095,19		-0,01
45002	PROGRAMA TRATAMIENTO FAMILIAS CON MENORES	104.744,51		104.744,51	93.181,14		93.181,14	46.590,57	46.590,57		-11.563,37
45003	PROGRAMA CENTRO INFORMACION DE LA MUJER	900.000,00		900.000,00	5.447.065,37		5.447.065,37	4.500.178,01	4.500.178,01		25.883,06
45004	SUBVENCION JUNTA ANDALUCIA AYUDA DOMICILIO	81.650,00		81.650,00	81.650,00		81.650,00	81.650,00	81.650,00		-356,66
45005	PROGRAMA CONTRATOS LEY DEPENDENCIA	185.000,00		185.000,00	196.217,03		196.217,03	180.218,67	180.218,67		2.908,93
45006	CONCIERTOS PLAZAS DURNAS RESIDENCIA	800.000,00		800.000,00	873.391,91		873.391,91	479.292,48	479.292,48		6.030,98
45008	CONVENIO PLAZAS RESIDENCIA ANCIANOS	517.711,47		517.711,47	479.292,48		479.292,48	479.292,48	479.292,48		-76.837,98
45009	PROGRAMA SERV SOCIALES COMUNITARIOS	276.973,84		276.973,84	138.986,00		138.986,00	138.986,00	138.986,00		138.986,00
45011	PROGRAMA AYUDA A LA FAMILIA CONSERVJERIA	133.340,58		133.340,58	141.940,43		141.940,43	88.345,90	88.345,90		-135.033,41
45013	SUBVENCION PROGRAMA ORIENTA	399.002,00		399.002,00	313.192,17		313.192,17	199.501,00	199.501,00		-85.809,83
45014	SUBVENCION JUNTA ANDALUCIA PROGRAMA QUALIFICO	9.766,18		9.766,18	9.766,18		9.766,18	9.766,18	9.766,18		-3.447,96
45020	LINEA 2 ZONAS DESFAVORECIDAS	399.002,00		399.002,00	313.192,17		313.192,17	199.501,00	199.501,00		-85.809,83
45026	PROGRAMA EPES	225.450,17		225.450,17	225.450,17		225.450,17	197.117,25	197.117,25		-65.009,14
45030	PROGRAMA AULA INTERVENCION	378.336,00		378.336,00	225.450,17		225.450,17	197.117,25	197.117,25		-65.009,14
45050	PROGRAMA LUVENES	262.126,39		262.126,39	197.117,25		197.117,25	1726,90	1726,90		-924,34
45064	TRANSFERENCIAS JUNTA DE ANDALUCIA PRESTAMOS VPO	2.651,24		2.651,24	1.726,90		1.726,90	100.000,00	100.000,00		-98.794,10
45080	SUB JUNTA ANDALUCIA REHABILITACION INTEGRAL	100.000,00		100.000,00	100.000,00		100.000,00	100.000,00	100.000,00		
46107	COMMEMORACION V CENTENARIO I	300.000,00		300.000,00	201.205,90		201.205,90	150.000,00	150.000,00		
46108	SUBVENCION SANLUCAR CIUDAD GASTRONOMICA 2023									51.205,90	
	Suma	62.394.055,37	6.307.864,32	68.701.919,69	72.742.459,61	2.861.876,07	69.880.583,54	62.191.291,67	7.689.291,87	1.178.663,86	



AYUNTAMIENTO DE SANLÚCAR DE BARRAMEDA

ESTADO DE LIQUIDACIÓN DEL PRESUPUESTO


(2023)

Fecha Obtenición: 8:50:06 12/04/2024

Pág: 4

II. LIQUIDACIÓN DEL PRESUPUESTO DE INGRESOS

APLICACIÓN PRESUP.	DESCRIPCIÓN	PREVISIONES PRESUPUESTARIAS			DERECHOS RECONOCIDOS	DERECHOS ANULADOS	DERECHOS CANCELADOS	DERECHOS RECONOCIDOS NETOS	RECAUDACIÓN NETA	DERECHOS PENDIENTES DE COBRRO A 31 DE DICIEMBRE	EXCESO / DEFECTO PREVISIÓN
		INICIALES	MODIFICACIONES	DEFINITIVAS							
49010	LINEA 2 ZONAS DESFAVORECIDAS										
49101	ESTRATEGIA DUSI FONDOS FEDER	38.791,13	424.508,40	463.299,53	302.665,10	44.981,69		-13.791,84	302.665,10		-160.634,43
49180	SUB JUNTA ANDA. PUBLICIDAD REHAB EL PALOMAR LOS		10.604,94	10.604,94	6.907,59			6.907,59	6.907,59		-3.697,35
49700	PROYECTO POPI NEXT GENERATION UE		377.042,16	377.042,16							-377.042,16
54900	ALQUILER VIVIENDA			11.926,86					126.548,67	119.291,26	-11.926,86
55001	CONCESSIONES ADMINISTRATIVAS			217.956,01	247.533,93	1.694,00		245.839,93	128.194,01		27.883,92
55002	CANON DEL AGUA			107.050,15	128.194,01			128.194,01	128.194,01		21.143,86
55400	APROVECHAMIENTO AGRICOLA Y FORESTAL		5.644,00	5.644,00	965,00			965,00	965,00		-4.679,00
55800	OTROS INGRESOS PATRIMONIALES			81.114,33							-81.114,33
60000	ENAJENACION SOLARES PMS				113.930,15			113.930,15	113.930,15		113.930,15
71000	TRANSFERENCIAS DE CAPITAL DE LA GMU		1.470.824,21	1.470.824,21	422.028,41			422.028,41	422.028,41		-1.048.795,80
72000	SUB ADMON GENERAL DEL ESTADO FONDOS MMR				234.722,55			234.722,55	128.724,90	105.997,65	234.722,55
75080	SUB JUNTA ANDAL REHABILITACION INTEGRAL EL DIPU INVERTE 2021		34.884,46	34.884,46	3.481,67			3.481,67	3.481,67		-31.402,79
76101	MODERNIZACION INSTALACIONES DEPORTIVAS			251.371,63	229.299,29			229.299,29	229.299,29		-22.072,34
76102	PLAN DIPU INVER 2022		70.457,80	70.457,80	31.054,28			31.054,28	31.054,28		-39.403,52
76104	SUB DIPUTACION MEJORAS INSTALACIONES DEPORTIVAS		890.000,00	890.000,00	864.651,10			864.651,10	623.000,00	241.651,10	-25.348,90
76106	PROGRAMA ESTRATEGIA DUSI "FEDER"		180.000,00	180.000,00							-180.000,00
79101	REHAB EL PALOMAR LOS		7.407.980,23	7.407.980,23	1.204.332,70			1.204.332,70	1.204.332,70		-6.203.647,53
79180	REHAB EL PALOMAR LOS		139.537,83	139.537,83	13.926,68			13.926,68	13.926,68		-125.611,15
79400	ESTRATEGIAS DESARROLLO LOCAL LEADER CAMINO ARMILLO		299.946,24	299.946,24							-299.946,24
79700	SUB UE TRANSFORMACION DIGITAL Y MODERNIZACION		257.449,80	257.449,80	128.724,90			128.724,90			-257.449,80
82020	REINTEGRO PRESTAMO LP CONCEDIDO ENTES		300.782,31	300.782,31	300.782,31			300.782,31	300.782,31		
	Suma	63.157.320,16	18.122.472,02	81.279.792,18	77.006.849,13	3.037.276,66		73.969.572,47	64.306.342,79	9.663.229,68	-7.310.219,71



El documento no requiere firmas. Mediante el código de verificación puede comprobar la validez de la firma electrónica de los documentos firmados en los documentos firmados en el portal de verificación. Para ello, en la dirección web: <http://portal.verificardocumentos.dg>

AYUNTAMIENTO DE SANLÚCAR DE BARRAMEDA

**ESTADO DE LIQUIDACIÓN DEL PRESUPUESTO
 (2023)**

Fecha Obtenición: 8:50:06 12/04/2024

Pág: 5

II. LIQUIDACIÓN DEL PRESUPUESTO DE INGRESOS

APLICACIÓN PRESUP.	DESCRIPCIÓN	PREVISIONES PRESUPUESTARIAS			DERECHOS RECONOCIDOS	DERECHOS ANULADOS	DERECHOS CANCELADOS	DERECHOS RECONOCIDOS NETOS	RECAUDACIÓN NETA	DERECHOS PENDIENTES DE COBRO A 31 DE DICIEMBRE	EXCESO / DEFECTO PREVISIÓN
		INICIALES	MODIFICACIONES	DEFINITIVAS							
83000	DEVOLUCION ANTICIPOS PERSONAL	124.000,00		124.000,00	44.803,53			44.803,53	14.339,35	30.464,18	-79.196,47
87010	Para gastos con financiación alejada		2.610.924,89	2.610.924,89							
91100	PRESTAMOS A LARGO PLAZO SECTOR PUBLICO										
91300	PRESTAMOS ENTRES PRIVADOS										
	Suma	63.281.320,16	20.733.396,91	84.014.717,07	77.051.652,86	3.037.276,66		74.014.376,00	64.320.682,14	9.693.693,86	-10.000.341,07




AYUNTAMIENTO DE SAN LUCAR DE BARRAMEDA

EJERCICIOS CERRADOS (RESUMEN GENERAL POR CAPÍTULOS)
 OBLIGACIONES DE PRESUPUESTOS CERRADOS DESDE 1/1/2023 HASTA 31/12/2023

Fecha Obtención 12/04/2024
 Pág. 1

Capítulo	Descripción	Obligaciones pendientes de pago a 1 de Enero	Modificaciones saldo Inicial y anulaciones	Total Obligaciones	Prescripciones	Pagos realizados	Obligaciones Pendientes de Pago
1	GASTOS DE PERSONAL	737.764,31		737.764,31		431.355,76	306.408,55
2	GASTOS CORRIENTES EN BIE	214.120,74		214.120,74		212.737,31	1.383,43
3	GASTOS FINANCIEROS	15.230,42		15.230,42		15.230,42	
4	TRANSFERENCIAS CORRIENTE	8.696.850,66	-8.606,14	8.688.244,52		1.192.488,53	7.495.755,99
6	INVERSIONES REALES	1.489.279,06		1.489.279,06		826.077,31	663.201,75
7	TRANSFERENCIAS DE CAPITAL	11.202,83		11.202,83		11.202,83	
Total General		11.164.448,02	-8.606,14	11.155.841,88		2.689.092,16	8.466.749,72




AYUNTAMIENTO DE SAN LUCAR DE BARRAMEDA

EJERCICIOS CERRADOS (RESUMEN GENERAL POR EJERCICIO)
OBLIGACIONES DE PRESUPUESTOS CERRADOS DESDE 1/1/2023 HASTA 31/12/2023

Fecha Obtención 12/04/2024
Pág. 1

Ejercicio	Obligaciones pendientes de pago a 1 de Enero	Modificaciones saldo Inicial y anulaciones	Total Obligaciones	Prescripciones	Pagos realizados	Obligaciones Pendientes de Pago
1992	4.405,95		4.405,95			4.405,95
1993	20.084,80		20.084,80			20.084,80
1994	39.501,47		39.501,47			39.501,47
1997	466.370,29		466.370,29			466.370,29
1999	196.831,46		196.831,46			196.831,46
2003	51.692,48		51.692,48			51.692,48
2005	98.836,31		98.836,31			98.836,31
2006	16.249,70		16.249,70			16.249,70
2007	14,87		14,87			14,87
2008	1.005.664,39		1.005.664,39			1.005.664,39
2009	1.639.565,58		1.639.565,58		19.395,86	1.620.169,72
2010	59.311,18		59.311,18		59.311,18	
2013	47.595,92		47.595,92			47.595,92
2014	48.358,35		48.358,35		3.847,93	44.510,42
2015	309.298,19		309.298,19		68.394,15	240.904,04
2016	32.145,36		32.145,36			32.145,36
2017	17.582,33		17.582,33			17.582,33
2019	9.230,68		9.230,68		1.202,83	8.027,85





Esta es una copia impresa del documento electrónico (Ref: 677899 M6SXD-77V0E-A8BHM) generada con la aplicación informática Firmador. El documento no requiere firmas. Mediante el código de verificación puede comprobar la validez de la firma electrónica de los documentos firmados en la dirección web: <https://portal/verificarDocumentos.do?>


AYUNTAMIENTO DE SAN LUCAR DE BARRAMEDA						
EJERCICIOS CERRADOS (RESUMEN GENERAL POR EJERCICIO)						
OBLIGACIONES DE PRESUPUESTOS CERRADOS DESDE 1/1/2023 HASTA 31/12/2023						
Ejercicio	Obligaciones pendientes de pago a 1 de Enero	Modificaciones saldo Inicial y anulaciones	Total Obligaciones	Prescripciones	Pagos realizados	Obligaciones Pendientes de Pago
2020	1.731.496,42		1.731.496,42			1.731.496,42
2021	2.911.871,32		2.911.871,32		600.000,00	2.311.871,32
2022	2.458.340,97	-8.606,14	2.449.734,83		1.936.940,21	512.794,62
TOTAL	11.164.448,02	-8.606,14	11.155.841,88		2.689.092,16	8.466.749,72

Fecha Obtención 12/04/2024
Pag. 2


AYUNTAMIENTO DE SANLÚCAR DE BARRAMEDA
EJERCICIOS CERRADOS (RESUMEN GENERAL POR CAPÍTULOS)
EJECUCIÓN DE PRESUPUESTOS CERRADOS DESDE 1/1/2023 HASTA 31/12/2023

Fecha Obtención 12/04/2024
 Pág. 1

CAPÍTULO	DESCRIPCIÓN	PENDIENTE DE COBRO A 1 DE ENERO	MODIFICACIONES SALDO INICIAL	DERECHOS ANULADOS		TOTAL DERECHOS ANULADOS
				ANULACIÓN DE LIQUIDACIONES	APLAZAMIENTO Y FRACCIONAMIENTO	
1	IMPUESTOS DIRECTOS	24.398.992,13		312.774,59		312.774,59
2	IMPUESTOS INDIRECTOS	1.178.998,50	-0,04	70.529,57		70.529,57
3	TASAS, PRECIOS PÚBLICOS Y OTROS INGRESOS	9.151.481,47		219.344,86		219.344,86
4	TRANSFERENCIAS CORRIENTES	1.541.282,93	-4.808,48			
5	INGRESOS PATRIMONIALES	1.120.640,54				
7	TRANSFERENCIAS DE CAPITAL	1.535.133,67	-162.864,43			
8	ACTIVOS FINANCIEROS	76.084,58				
Total General		39.002.613,82	-167.672,95	602.649,02		602.649,02



DOCUMENTO Anexo Liquidación: 677899 TD99.56 - 00 Estado de Liquidación del Presupuesto AYUNTAMIENTO 18042024	IDENTIFICADORES
OTROS DATOS Código para validación: M6SXD-77V0E-A8BHM Página 82 de 123	ESTADO NO REQUIERE FIRMAS



Verificación de la información presentada en el documento mediante el código de verificación: M6SXD-77V0E-A8BHM. Este código de verificación se genera automáticamente al momento de imprimir el documento y no puede ser modificado.


AYUNTAMIENTO DE SANLÚCAR DE BARRAMEDA				
EJERCICIOS CERRADOS (RESUMEN GENERAL POR EJERCICIO)				
EJECUCIÓN DE PRESUPUESTOS CERRADOS DESDE 1/1/2023 HASTA 31/12/2023				
EJERCICIO	PENDIENTE DE COBRO A 1 DE ENERO	MODIFICACIONES SALDO INICIAL	DERECHOS ANULADOS	
			ANULACIÓN DE LIQUIDACIONES	APLAZAMIENTO Y FRACCIONAMIENTO
			TOTAL DERECHOS ANULADOS	
1988	5.734,84		3,47	3,47
1989	19.148,86		9,86	9,86
1990	20.484,79		9,86	9,86
1991	31.484,92		9,86	9,86
1992	53.301,52		9,86	9,86
1993	58.886,40		9,86	9,86
1994	74.238,22		9,86	9,86
1995	97.358,95		9,86	9,86
1996	125.860,32		9,86	9,86
1997	229.131,48		9,86	9,86
1998	279.733,47		10,10	10,10
1999	207.665,48		10,60	10,60
2000	314.976,12		12,12	12,12
2001	260.601,12		116,33	116,33
2002	335.080,76		848,87	848,87
2003	175.640,73		897,64	897,64
2004	306.441,98		1.223,33	1.223,33
2005	513.234,17		1.243,22	1.243,22
2006	374.365,26		1.447,35	1.447,35
2007	360.953,92		2.223,58	2.223,58
2008	714.682,34		5.446,83	5.446,83
2009	1.155.904,54		4.992,12	4.992,12
2010	1.489.469,38		6.366,51	6.366,51
2011	1.222.319,13		6.368,60	6.368,60

AYUNTAMIENTO DE SANLÚCAR DE BARRAMEDA
EJERCICIOS CERRADOS (RESUMEN GENERAL POR EJERCICIO)
EJECUCIÓN DE PRESUPUESTOS CERRADOS DESDE 1/1/2023 HASTA 31/12/2023

Fecha Obtención 12/04/2024


Pág. 2

EJERCICIO	PENDIENTE DE COBRO A 1 DE ENERO	MODIFICACIONES SALDO INICIAL	DERECHOS ANULADOS		TOTAL DERECHOS ANULADOS
			ANULACIÓN DE LIQUIDACIONES	APLAZAMIENTO Y FRACCIONAMIENTO	
2012	1.706.287,68		8.081,43		8.081,43
2013	1.659.406,66		9.740,95		9.740,95
2014	1.854.515,83		14.356,53		14.356,53
2015	2.791.462,88		23.993,38		23.993,38
2016	2.127.786,32		23.712,53		23.712,53
2017	1.879.463,56		25.011,41		25.011,41
2018	1.994.756,96	-0,04	32.057,86		32.057,86
2019	2.368.013,20		36.137,04		36.137,04
2020	2.353.253,18		72.300,50		72.300,50
2021	2.969.509,45	-8.511,83	124.078,57		124.078,57
2022	8.861.479,40	-159.161,08	201.928,71		201.928,71
TOTAL	39.002.613,82	-167.672,95	602.649,02		602.649,02



AYUNTAMIENTO DE SANLÚCAR DE BARRAMEDA
EJERCICIOS CERRADOS (RESUMEN GENERAL POR CAPÍTULOS)
EJECUCIÓN DE PRESUPUESTOS CERRADOS DESDE 1/1/2023 HASTA 31/1/2023

CAPÍTULO	DESCRIPCIÓN	DERECHOS CANCELADOS				TOTAL DERECHOS CANCELADOS	RECAUDACIÓN	PENDIENTE DE COBRO
		COBROS EN ESPECIE	INSOLVENCIAS	PRESCRIPCIONES	OTRAS CAUSAS			
1	IMPUESTOS DIRECTOS				2.019,33	2.019,33	2.813.295,37	21.270.902,84
2	IMPUESTOS INDIRECTOS						101.493,17	1.006.975,72
3	TASAS, PRECIOS PÚBLICOS Y OTROS INGRESOS				910,60	910,60	1.404.209,08	7.527.016,93
4	TRANSFERENCIAS CORRIENTES				14.934,46	14.934,46	1.032.807,75	488.732,24
5	INGRESOS PATRIMONIALES						126.459,99	994.180,55
7	TRANSFERENCIAS DE CAPITAL						293.125,05	1.079.144,19
8	ACTIVOS FINANCIEROS						52.401,01	23.683,57
Total General					17.864,39	17.864,39	5.823.791,42	32.390.636,04






Ayuntamiento de Sanlúcar de Barrameda

PRESUPUESTO DE INGRESOS DERECHOS A COBRAR DE PRESUPUESTOS CERRADOS

DERECHOS PENDIENTES DE COBRO TOTALES

Fecha Obtención 12/04/2024
 Pág. 1
EJERCICIO 2023

APLICACION PRESUPUESTARIA	DESCRIPCIÓN	DERECHOS PENDIENTES DE COBRO A 1 DE ENERO	MODIFICACIONES SALDO INICIAL	DERECHOS ANULADOS	DERECHOS CANCELADOS	RECAUDACIÓN	DERECHOS PENDIENTE DE COBRO A 31 DE DICIEMBRE
1988. 164. 11500	IVTM	2.904,93					2.904,93
1988. 164. 32903	BALNEARIO	1.243,34					1.243,34
1988. 164. 39900	OTROS INGRESOS	1.586,57					1.586,57
1989. 164. 11500	IVTM	3.812,34					3.812,34
1989. 164. 13000	IAE	2.688,50					2.688,50
1989. 164. 30200	BASURAS	4.476,74					4.476,74
1989. 164. 31300	TASAS INSTALACIONES DEPORTIVAS	172,33					172,33
1989. 164. 33902	TOLDOS Y VITRINAS	5,95					5,95
1989. 164. 39100	Multas por infracciones urbanísticas.	3.157,34					3.157,34
1989. 164. 39900	OTROS INGRESOS	4.835,66					4.835,66
1990. 164. 11300	IBI URBANO	2.416,36					2.416,36
1990. 164. 11500	IVTM	6.040,85					6.040,85
1990. 164. 11600	IVTNU	270,74					270,74
1990. 164. 13000	IAE	6.263,53					6.263,53
1990. 164. 30200	BASURAS	3.648,92					3.648,92
1990. 164. 31300	TASAS INSTALACIONES DEPORTIVAS	226,96					226,96
1990. 164. 33902	TOLDOS Y VITRINAS	20,07					20,07
1990. 164. 39190	Otras multas y sanciones.	12,13					12,13
1990. 164. 39900	OTROS INGRESOS	1.585,23					1.585,23
1991. 164. 11200	IBI RUSTICO	6,64					6,64






Ayuntamiento de Sanlúcar de Barrameda

PRESUPUESTO DE INGRESOS DERECHOS A COBRAR DE PRESUPUESTOS CERRADOS

DERECHOS PENDIENTES DE COBRO TOTALES

Fecha Obtención 12/04/2024
Pág. 2
EJERCICIO 2023

APLICACION PRESUPUESTARIA	DESCRIPCION	DERECHOS PENDIENTES DE COBRO A 1 DE ENERO	MODIFICACIONES SALDO INICIAL	DERECHOS ANULADOS	DERECHOS CANCELADOS	RECAUDACION	DERECHOS PENDIENTE DE COBRO A 31 DE DICIEMBRE
1991.164.11300	IBI URBANO	5.231,17					5.231,17
1991.164.11500	IVTM	7.443,13				12,79	7.430,34
1991.164.13000	IAE	9.614,88					9.614,88
1991.164.30200	BASURAS	5.768,66				196,47	5.572,19
1991.164.31300	TASAS INSTALACIONES DEPORTIVAS	339,96					339,96
1991.164.33902	TODOS Y VITRINAS	75,00					75,00
1991.164.39900	OTROS INGRESOS	2.728,58					2.728,58
1991.164.54100	ARRENDAMIENTOS URBANOS	276,90					276,90
1992.164.11200	IBI RUSTICO	23,62					23,62
1992.164.11300	IBI URBANO	3.691,45					3.691,45
1992.164.11500	IVTM	10.987,81				14,15	10.973,66
1992.164.13000	IAE	11.725,69				47,25	11.678,44
1992.164.30200	BASURAS	9.809,74					9.809,74
1992.164.33902	TODOS Y VITRINAS	87,81					87,81
1992.164.39900	OTROS INGRESOS	1.424,21					1.424,21
1992.164.55001	CONCESIONES ADMINISTRATIVAS	15.551,19					15.551,19
1993.164.11300	IBI URBANO	8.748,05					8.748,05
1993.164.11500	IVTM	15.232,15		3,47		5,37	15.223,31
1993.164.11600	IVTNU	9.193,39					9.193,39
1993.164.13000	IAE	18.327,78					18.327,78



DOCUMENTO
Anexo Liquidación: 677899 TD99.56 - 00 Estado de Liquidación del Presupuesto AYUNTAMIENTO 18042024

IDENTIFICADORES

OTROS DATOS

Código para validación: **M6SXD-77V0E-A8BHM**
Página 86 de 123

FIRMAS

ESTADO

NO REQUIERE FIRMAS




Ayuntamiento de Sanlúcar de Barrameda

PRESUPUESTO DE INGRESOS DERECHOS A COBRAR DE PRESUPUESTOS CERRADOS

DERECHOS PENDIENTES DE COBRO TOTALES

Fecha Obtención 12/04/2024
 Pág. 3
 EJERCICIO 2023

APLICACION PRESUPUESTARIA	DESCRIPCION	DERECHOS PENDIENTES DE COBRO A 1 DE ENERO	MODIFICACIONES SALDO INICIAL	DERECHOS ANULADOS	DERECHOS CANCELADOS	RECAUDACION	DERECHOS PENDIENTE DE COBRO A 31 DE DICIEMBRE
1993.164.30200	BASURAS	2.476,71					2.476,71
1993.164.33100	VADOS	1.958,92					1.958,92
1993.164.33901	KIOSKOS	21,43					21,43
1993.164.33902	TOLDOS Y VITRINAS	87,90					87,90
1993.164.39100	Multas por infracciones urbanísticas.	246,31					246,31
1993.164.39120	Multas por infracciones de la Ordenanza de circulación	342,21					342,21
1993.164.39900	OTROS INGRESOS	2.251,55					2.251,55
1994.164.11300	IBI URBANO	13.595,48				45,26	13.550,22
1994.164.11500	IVTM	18.444,69		9,86		42,54	18.392,29
1994.164.11600	IIVTNU	1.005,96					1.005,96
1994.164.13000	IAE	35.494,54					35.494,54
1994.164.29000	ICIO	56,13					56,13
1994.164.30200	BASURAS	198,33					198,33
1994.164.33100	VADOS	2.135,26					2.135,26
1994.164.33902	TOLDOS Y VITRINAS	50,10					50,10
1994.164.39100	Multas por infracciones urbanísticas.	27,71					27,71
1994.164.39900	OTROS INGRESOS	3.230,02					3.230,02
1995.164.11300	IBI URBANO	18.121,74				46,35	18.075,39
1995.164.11500	IVTM	22.095,04		9,86		194,12	21.891,06
1995.164.11600	IIVTNU	812,32					812,32





Ayuntamiento de Sanlúcar de Barrameda

DERECHOS A COBRAR DE PRESUPUESTOS CERRADOS

DERECHOS PENDIENTES DE COBRO TOTALES

APLICACION PRESUPUESTARIA	DESCRIPCION	DERECHOS PENDIENTES DE COBRO A 1 DE ENERO	MODIFICACIONES SALDO INICIAL	DERECHOS ANULADOS	DERECHOS CANCELADOS	RECAUDACION	DERECHOS PENDIENTE DE COBRO A 31 DE DICIEMBRE
1995.164.13000	IAE	47.414,65					47.414,65
1995.164.30200	BASURAS	1.451,43					1.451,43
1995.164.33100	VADOS	2.708,75					2.708,75
1995.164.33901	KIOSKOS	52,59					52,59
1995.164.33902	TOLDOS Y VITRINAS	52,89					52,89
1995.164.39190	Otras multas y sanciones.	661,11					661,11
1995.164.39900	OTROS INGRESOS	3.988,43					3.988,43
1996.164.11200	IBI RUSTICO	1.027,36				4,55	1.022,81
1996.164.11300	IBI URBANO	30.375,03				159,16	30.215,87
1996.164.11500	IVTM	27.710,53		9,86		345,22	27.355,45
1996.164.11600	IVTNU	196,12					196,12
1996.164.13000	IAE	48.681,78				198,99	48.482,79
1996.164.29000	ICIO	6.908,15					6.908,15
1996.164.30200	BASURAS	138,35					138,35
1996.164.33100	VADOS	3.493,46					3.493,46
1996.164.33901	KIOSKOS	448,59					448,59
1996.164.33902	TOLDOS Y VITRINAS	64,67					64,67
1996.164.39100	Multas por infracciones urbanísticas.	4.984,76				682,76	4.302,00
1996.164.39190	Otras multas y sanciones.	1.267,34					1.267,34
1996.164.39900	OTROS INGRESOS	564,18					564,18
1997.164.11200	IBI RUSTICO	893,73				4,68	889,05

Fecha Obtención 12/04/2024
 Pág. 4
 EJERCICIO 2023






Ayuntamiento de Sanlúcar de Barrameda

PRESUPUESTO DE INGRESOS DERECHOS A COBRAR DE PRESUPUESTOS CERRADOS

DERECHOS PENDIENTES DE COBRO TOTALES

Fecha Obtención 12/04/2024
 Pág. 5
 EJERCICIO 2023

APLICACION PRESUPUESTARIA	DESCRIPCION	DERECHOS PENDIENTES DE COBRO A 1 DE ENERO	MODIFICACIONES SALDO INICIAL	DERECHOS ANULADOS	DERECHOS CANCELADOS	RECAUDACION	DERECHOS PENDIENTE DE COBRO A 31 DE DICIEMBRE
1997.164.11300	IBI URBANO	36.734,98				465,08	36.269,90
1997.164.11500	I/VTM	30.578,00		9,86		544,37	30.023,77
1997.164.11600	I/VTNU	3.143,41					3.143,41
1997.164.13000	IAE	95.637,95				1.277,92	94.360,03
1997.164.29000	ICIO	187,77					187,77
1997.164.30200	BASURAS	44.342,41				3,30	44.339,11
1997.164.33100	VADOS	3.863,83					3.863,83
1997.164.33901	KIOSKOS	1.051,04					1.051,04
1997.164.33902	TOLDOS Y VITRINAS	114,00					114,00
1997.164.39100	Multas por infracciones urbanísticas.	7.975,04				1.043,22	6.931,82
1997.164.39190	Otras multas y sanciones.	406,08					406,08
1997.164.39900	OTROS INGRESOS	1.108,23					1.108,23
1997.164.55400	Producto de explotaciones forestales.	3.095,01					3.095,01
1998.164.11200	IBI RUSTICO	1.448,48				4,81	1.443,67
1998.164.11300	IBI URBANO	65.099,37				527,19	64.572,18
1998.164.11500	I/VTM	36.959,63		10,10		558,72	36.390,81
1998.164.11600	I/VTNU	563,62					563,62
1998.164.13000	IAE	68.952,76				603,84	68.348,92
1998.164.29000	ICIO	85,58					85,58
1998.164.30200	BASURAS	87.499,96				551,53	86.948,43
1998.164.33100	VADOS	3.970,64					3.970,64






Ayuntamiento de Sanlúcar de Barrameda

PRESUPUESTO DE INGRESOS DERECHOS A COBRAR DE PRESUPUESTOS CERRADOS

DERECHOS PENDIENTES DE COBRO TOTALES

Fecha Obtención 12/04/2024
 Pág. 6
 EJERCICIO 2023

APLICACION PRESUPUESTARIA	DESCRIPCIÓN	DERECHOS PENDIENTES DE COBRO A 1 DE ENERO	MODIFICACIONES SALDO INICIAL	DERECHOS ANULADOS	DERECHOS CANCELADOS	RECAUDACIÓN	DERECHOS PENDIENTE DE COBRO A 31 DE DICIEMBRE
1998.164.33901	KIOSKOS	1.658,36					1.658,36
1998.164.33902	TOLDOS Y VITRINAS	229,26					229,26
1998.164.39190	Otras multas y sanciones.	567,99					567,99
1998.164.39900	OTROS INGRESOS	12.697,82					12.697,82
1999.164.11200	IBI RUSTICO	1.424,23				4,94	1.419,29
1999.164.11300	IBI URBANO	69.059,46				977,03	68.082,43
1999.164.11500	IVTM	44.357,41		10,60		822,44	43.524,37
1999.164.11600	IIVTNU	743,03					743,03
1999.164.13000	IAE	75.928,38				413,48	75.514,90
1999.164.30200	BASURAS	3.391,16				480,36	2.910,80
1999.164.32901	MERCADO DE ABASTOS	1.658,12					1.658,12
1999.164.33100	VADOS	3.993,76					3.993,76
1999.164.33902	TOLDOS Y VITRINAS	268,02					268,02
1999.164.39190	Otras multas y sanciones.	502,61					502,61
1999.164.39900	OTROS INGRESOS	6.339,30					6.339,30
2000.164.11200	IBI RUSTICO	950,51				4,94	945,57
2000.164.11300	IBI URBANO	75.768,15				477,41	75.290,74
2000.164.11500	IVTM	55.509,17				1.193,50	54.303,55
2000.164.11600	IIVTNU	9.155,93		12,12			9.155,93
2000.164.13000	IAE	96.845,12				383,87	96.461,25
2000.164.30200	BASURAS	35.929,84				304,72	35.625,12
2000.164.32901	MERCADO DE ABASTOS	1.873,71					1.873,71






Ayuntamiento de Sanlúcar de Barrameda

PRESUPUESTO DE INGRESOS DERECHOS A COBRAR DE PRESUPUESTOS CERRADOS

DERECHOS PENDIENTES DE COBRO TOTALES

Fecha Obtención 12/04/2024
 Pág. 7
 EJERCICIO 2023

APLICACION PRESUPUESTARIA	DESCRIPCIÓN	DERECHOS PENDIENTES DE COBRO A 1 DE ENERO	MODIFICACIONES SALDO INICIAL	DERECHOS ANULADOS	DERECHOS CANCELADOS	RECAUDACIÓN	DERECHOS PENDIENTE DE COBRO A 31 DE DICIEMBRE
2000.164.33100	VADOS	4.334,85				57,01	4.277,84
2000.164.33902	TOLDOS Y VITRINAS	308,06					308,06
2000.164.33904	OTRAS FIESTAS	772,42					772,42
2000.164.39100	Multas por infracciones urbanísticas.	32.903,00					32.903,00
2000.164.39190	Otras multas y sanciones.	625,36				16,25	609,11
2001.164.11200	IBI RUSTICO	692,13				5,07	687,06
2001.164.11300	IBI URBANO	67.684,65		104,21		786,78	66.793,66
2001.164.11500	IVTM	65.326,44				1.721,07	63.593,25
2001.164.11600	IIVTNU	2.684,40					2.684,40
2001.164.13000	IAE	111.179,25				101,41	111.077,84
2001.164.30200	BASURAS	9.340,19				14,61	9.325,58
2001.164.32900	VIGILANCIA DE MERCADO	80,21					80,21
2001.164.32901	MERCADO DE ABASTOS	400,48					400,48
2001.164.33901	KIOSKOS	249,90					249,90
2001.164.33902	TOLDOS Y VITRINAS	237,43					237,43
2001.164.39190	Otras multas y sanciones.	1.728,16				60,10	1.668,06
2001.164.39900	OTROS INGRESOS	289,50					289,50
2001.164.55001	CONCESIONES ADMINISTRATIVAS	708,38					708,38
2002.164.11200	IBI RUSTICO	2.131,92				5,20	2.126,72
2002.164.11300	IBI URBANO	67.674,42		108,92		470,36	67.095,14
2002.164.11500	IVTM	74.478,09		739,95		2.086,14	71.652,00






Ayuntamiento de Sanlúcar de Barrameda

PRESUPUESTO DE INGRESOS DERECHOS A COBRAR DE PRESUPUESTOS CERRADOS

DERECHOS PENDIENTES DE COBRO TOTALES

Fecha Obtención 12/04/2024
Pág. 8
EJERCICIO 2023

APLICACION PRESUPUESTARIA	DESCRIPCIÓN	DERECHOS PENDIENTES DE COBRO A 1 DE ENERO	MODIFICACIONES SALDO INICIAL	DERECHOS ANULADOS	DERECHOS CANCELADOS	RECAUDACIÓN	DERECHOS PENDIENTE DE COBRO A 31 DE DICIEMBRE
2002.164.11600	IIVTNU	2.176,15					2.176,15
2002.164.13000	IAE	130.890,54				415,54	130.475,00
2002.164.30200	BASURAS	52.355,12				697,71	51.657,41
2002.164.32900	VIGILANCIA DE MERCADO	209,18					209,18
2002.164.32901	MERCADO DE ABASTOS	1.294,43					1.294,43
2002.164.33100	Creada en proceso 033	57,01					57,01
2002.164.33901	KIOSKOS	1.089,90					1.089,90
2002.164.33902	Creada en proceso 033	50,77					50,77
2002.164.39190	Otras multas y sanciones.	1.800,08				73,48	1.726,60
2002.164.39900	OTROS INGRESOS	873,15					873,15
2003.164.11200	IBI RUSTICO	1.177,21				5,33	1.171,88
2003.164.11300	IBI URBANO	35.057,18		113,63		485,56	34.477,99
2003.164.11500	IIVTM	79.261,54		784,01		1.677,70	76.799,83
2003.164.11600	IIVTNU	3.323,89					3.323,89
2003.164.13000	IAE	9.498,58					9.498,58
2003.164.30200	BASURAS	43.419,48				1.327,28	42.092,20
2003.164.32900	VIGILANCIA DE MERCADO	168,44					168,44
2003.164.32901	MERCADO DE ABASTOS	841,02					841,02
2003.164.33100	Creada en proceso 033	68,13					68,13
2003.164.33901	KIOSKOS	1.352,34					1.352,34
2003.164.39190	Otras multas y sanciones.	1.133,65					1.133,65
2003.164.39900	OTROS INGRESOS	339,27				66,85	272,42






Ayuntamiento de Sanlúcar de Barrameda

PRESUPUESTO DE INGRESOS DERECHOS A COBRAR DE PRESUPUESTOS CERRADOS

DERECHOS PENDIENTES DE COBRO TOTALES

Fecha Obtención 12/04/2024
Pág. 9
EJERCICIO 2023

APLICACION PRESUPUESTARIA	DESCRIPCIÓN	DERECHOS PENDIENTES DE COBRO A 1 DE ENERO	MODIFICACIONES SALDO INICIAL	DERECHOS ANULADOS	DERECHOS CANCELADOS	RECAUDACIÓN	DERECHOS PENDIENTE DE COBRO A 31 DE DICIEMBRE
2004.164.11200	IBI RUSTICO	1.995,75				6,11	1.989,64
2004.164.11300	IBI URBANO	40.731,95		131,48		852,00	39.748,47
2004.164.11500	IVTM	97.160,37		1.091,85		2.011,67	94.056,85
2004.164.11600	IVTNU	45.836,34					45.836,34
2004.164.13000	IAE	21.269,97					21.269,97
2004.164.30200	BASURAS	94.554,13				544,00	94.010,13
2004.164.32900	VIGILANCIA DE MERCADO	176,86					176,86
2004.164.32901	MERCADO DE ABASTOS	1.285,40					1.285,40
2004.164.33901	KIOSKOS	676,17					676,17
2004.164.39190	Otras multas y sanciones.	2.755,04				60,52	2.694,52
2005.11200	IBI RUSTICO	2.871,47				49,59	2.821,88
2005.11300	IBI URBANO	50.829,72		136,72		678,53	50.014,47
2005.11500	IVTM	106.189,38		1.106,50		2.077,10	103.005,78
2005.11600	IVTNU	4.067,52					4.067,52
2005.13000	IAE	10.769,38					10.769,38
2005.30200	BASURAS	326.556,30				173,89	326.382,41
2005.32900	VIGILANCIA DE MERCADO	189,91					189,91
2005.32901	MERCADO DE ABASTOS	1.380,28					1.380,28
2005.39190	Otras multas y sanciones.	2.898,42				124,92	2.773,50
2005.39900	OTROS INGRESOS	7.481,79					7.481,79
2006.11200	IBI RUSTICO	2.962,19				15,72	2.946,47
2006.11300	IBI URBANO	86.065,81		188,30		1.221,35	84.656,16



DOCUMENTO
Anexo Liquidación: 677899 TD99.56 - 00 Estado de Liquidación del Presupuesto AYUNTAMIENTO 18042024

OTROS DATOS
Código para validación: **M6SXD-77V0E-A8BHM**
Página 93 de 123

IDENTIFICADORES

FIRMAS

ESTADO
NO REQUIERE FIRMAS




Ayuntamiento de Sanlúcar de Barrameda

PRESUPUESTO DE INGRESOS DERECHOS A COBRAR DE PRESUPUESTOS CERRADOS

DERECHOS PENDIENTES DE COBRO TOTALES

Fecha Obtención 12/04/2024
Pág. 10
EJERCICIO 2023

APLICACION PRESUPUESTARIA	DESCRIPCIÓN	DERECHOS PENDIENTES DE COBRO A 1 DE ENERO	MODIFICACIONES SALDO INICIAL	DERECHOS ANULADOS	DERECHOS CANCELADOS	RECAUDACIÓN	DERECHOS PENDIENTE DE COBRO A 31 DE DICIEMBRE
2006.11500	IVTM	118.337,16		1.211,66		2.886,83	114.238,67
2006.11600	IVTNU	21.474,26					21.474,26
2006.13000	IAE	14.782,70					14.782,70
2006.30200	BASURAS	82.067,23		47,39		1.185,16	80.834,68
2006.30901	BOMBEROS	401,12					401,12
2006.32900	VIGILANCIA DE MERCADO	77,30					77,30
2006.32901	MERCADO DE ABASTOS	1.608,28					1.608,28
2006.33100	VADOS	10.281,09				77,97	10.203,12
2006.33501	BARES	15.498,80					15.498,80
2006.33901	KIOSKOS	2.470,67					2.470,67
2006.33902	TOLDOS Y VITRINAS	1.014,12					1.014,12
2006.33904	OTRAS FIESTAS	939,90					939,90
2006.39190	Otras multas y sanciones.	7.434,81				347,96	7.086,85
2006.55901	CONCESIONES ADMINISTRATIVAS	8.949,82					8.949,82
2007.11200	IBI RUSTICO	3.278,26				60,37	3.217,89
2007.11300	IBI URBANO	92.524,58		173,66		2.646,28	89.704,64
2007.11500	IVTM	135.701,42		1.866,69		3.197,64	130.637,09
2007.11600	IVTNU	7.299,57				110,68	7.188,89
2007.13000	IAE	9.598,97					9.598,97
2007.30200	BASURAS	77.806,40				2.045,84	75.760,56
2007.30901	BOMBEROS	720,53					720,53



Verificación de la firma electrónica de los documentos firmados en la dirección web: <https://portal.verificardocumentos.es>. Mediante el código de




Ayuntamiento de Sanlúcar de Barrameda

PRESUPUESTO DE INGRESOS DERECHOS A COBRAR DE PRESUPUESTOS CERRADOS

DERECHOS PENDIENTES DE COBRO TOTALES

Fecha Obtención 12/04/2024
Pág. 11
EJERCICIO 2023

APLICACION PRESUPUESTARIA	DESCRIPCIÓN	DERECHOS PENDIENTES DE COBRO A 1 DE ENERO	MODIFICACIONES SALDO INICIAL	DERECHOS ANULADOS	DERECHOS CANCELADOS	RECAUDACIÓN	DERECHOS PENDIENTE DE COBRO A 31 DE DICIEMBRE
2007.32900	VIGILANCIA DE MERCADO	271,25				26,28	244,97
2007.32901	MERCADO DE ABASTOS	3.534,74				125,88	3.408,86
2007.33100	VADOS	10.975,02					10.975,02
2007.33901	KIOSKOS	278,22					278,22
2007.33902	TOLDOS Y VITRINAS	723,68		183,23			540,45
2007.39120	Multas por infracciones de la Ordenanza de circulación	9.050,46				363,75	8.686,71
2007.55901	CONCESIONES ADMINISTRATIVAS	9.190,82					9.190,82
2008.11200	IBI RUSTICO	9.930,63				217,83	9.712,80
2008.11300	IBI URBANO	243.544,20		958,81		5.025,57	237.559,82
2008.11500	IVTM	169.635,57		3.327,07		4.769,02	161.539,48
2008.11600	IVTNU	48.880,39				12,08	48.868,31
2008.13000	IAE	34.537,51					34.537,51
2008.29000	ICIO	8.857,27					8.857,27
2008.30200	BASURAS	93.134,48		680,95		1.036,50	91.417,03
2008.30901	BOMBEROS	599,35				6,87	592,48
2008.32900	VIGILANCIA DE MERCADO	287,81				26,28	261,53
2008.32901	MERCADO DE ABASTOS	5.092,08					4.966,20
2008.33100	VADOS	13.062,91					13.062,91
2008.33901	KIOSKOS	3.532,84					3.532,84
2008.33902	TOLDOS Y VITRINAS	1.415,82					1.415,82
2008.33904	OTRAS FIESTAS	1.319,40					1.319,40






Ayuntamiento de Sanlúcar de Barrameda

PRESUPUESTO DE INGRESOS DERECHOS A COBRAR DE PRESUPUESTOS CERRADOS

DERECHOS PENDIENTES DE COBRO TOTALES

Fecha Ordenación 12/04/2024
 Pág. 12
 EJERCICIO 2023

APLICACION PRESUPUESTARIA	DESCRIPCION	DERECHOS PENDIENTES DE COBRO A 1 DE ENERO	MODIFICACIONES SALDO INICIAL	DERECHOS ANULADOS	DERECHOS CANCELADOS	RECAUDACION	DERECHOS PENDIENTE DE COBRO A 31 DE DICIEMBRE
2008.39120	Multas por infracciones de la Ordenanza de circula	79.398,81		480,00		1.653,51	77.265,30
2008.39190	Otras multas y sanciones.	603,00					603,00
2008.39210	Recargo ejecutivo.	746,05					746,05
2008.39300	INTERESES DEMORA	104,22					104,22
2009.11200	IBI RUSTICO	13.463,41				178,58	13.284,83
2009.11300	IBI URBANO	381.895,24		1.194,57		11.710,94	368.989,73
2009.11500	IVTM	206.062,73		3.278,56		6.499,57	196.284,60
2009.11600	IIVTNU	140.903,16				98,78	140.804,38
2009.13000	IAE	43.197,00					43.197,00
2009.29000	ICIO	40.931,48					40.931,48
2009.30200	BASURAS	105.603,15		57,24		2.028,53	103.517,38
2009.30901	BOMBEROS	436,00					436,00
2009.32900	VIGILANCIA DE MERCADO	307,44				55,44	252,00
2009.32901	MERCADO DE ABASTOS	2.667,94				277,54	2.390,40
2009.33100	VADOS	20.533,39				165,94	20.367,45
2009.33200	MERCADILLO DE LOS MIERCOLES	1.691,04					1.691,04
2009.33901	KIOSKOS	3.498,52					3.498,52
2009.33902	TOLDOS Y VITRINAS	2.371,50		311,75			2.059,75
2009.33904	OTRAS FIESTAS	160,00					160,00
2009.39120	Multas por infracciones de la Ordenanza de circula	174.671,80		150,00		3.100,89	171.420,91





Ayuntamiento de Sanlúcar de Barrameda

PRESUPUESTO DE INGRESOS DERECHOS A COBRAR DE PRESUPUESTOS CERRADOS


Fecha Obtención 12/04/2024

Pág. 13

ERERCICIO 2023

DERECHOS PENDIENTES DE COBRO TOTALES

APLICACION PRESUPUESTARIA	DESCRIPCION	DERECHOS PENDIENTES DE COBRO A 1 DE ENERO	MODIFICACIONES SALDO INICIAL	DERECHOS ANULADOS	DERECHOS CANCELADOS	RECAUDACION	DERECHOS PENDIENTE DE COBRO A 31 DE DICIEMBRE
2009.39190	Otras multas y sanciones.	13.079,34				12,37	13.066,97
2009.39210	Recargo ejecutivo.	3.920,71					3.920,71
2009.39300	INTERESES DEMORA	510,69					510,69
2010.11200	IBI RUSTICO	17.668,07		35,72		203,81	17.428,54
2010.11300	IBI URBANO	421.943,46		1.396,63		19.256,86	401.289,97
2010.11500	IVTM	202.988,63		2.902,32		7.249,91	192.836,40
2010.11600	IVTNU	64.696,96					64.696,96
2010.13000	IAE	55.739,61					55.225,98
2010.29000	ICIO	158.446,34					158.446,34
2010.29100	COTOS DE CAZA	712,46					712,46
2010.30001	AGUA	17.631,11		2,03		1.061,69	16.567,39
2010.30100	ALCANTARILLADO. DEPURACION Y VERTIDOS	12.872,83		0,55		54,44	12.817,84
2010.30200	BASURAS	289.617,75		1.367,90		5.500,96	282.748,89
2010.30901	BOMBEROS	1.500,78				55,00	1.445,78
2010.32900	VIGILANCIA DE MERCADO	351,64				29,04	322,60
2010.32901	MERCADO DE ABASTOS	3.614,90				143,40	3.471,50
2010.33100	VADOS	22.642,20				192,87	22.286,92
2010.33501	BARES	986,94					986,94
2010.33901	KIOSKOS	4.431,64					4.431,64
2010.33902	TOLDOS Y VITRINAS	2.990,10					2.671,40
2010.39110	Multas por infracciones tributarias y análogas.	42.844,14					32.844,14
						10.000,00	



DOCUMENTO IDENTIFICADORES OTROS DATOS ESTADO FIRMAS
.Anexo Liquidación: 677899 TD99.56 - 00 Estado de Liquidación del Presupuesto AYUNTAMIENTO 18042024
Código para validación: M6SX-D-77V0E-A8BHM
Página 97 de 123
NO REQUIERE FIRMAS

Verificación de la autenticidad de la copia electrónica original de este documento por parte del usuario se puede realizar a través de la siguiente URL: <https://portal.informaticas.sanlucarbarrameda.es/portal/validar/validarDocumentos.do?>




Ayuntamiento de Sanlúcar de Barrameda

PRESUPUESTO DE INGRESOS DERECHOS A COBRAR DE PRESUPUESTOS CERRADOS

DERECHOS PENDIENTES DE COBRO TOTALES

Fecha Obtención 12/04/2024
Pág. 14
 EJERCICIO 2023

APLICACION PRESUPUESTARIA	DESCRIPCIÓN	DERECHOS PENDIENTES DE COBRO A 1 DE ENERO	MODIFICACIONES SALDO INICIAL	DERECHOS ANULADOS	DERECHOS CANCELADOS	RECAUDACIÓN	DERECHOS PENDIENTE DE COBRO A 31 DE DICIEMBRE
2010.39120	Multas por infracciones de la Ordenanza de circulación	142.425,81		180,00		3.976,87	138.268,94
2010.39190	Otras multas y sanciones.	16.290,99				100,00	16.190,99
2010.39907	CANON DE MEJORA	5.393,36		0,20		327,45	5.065,71
2010.39908	CANON DE TARSYASE	1.307,03		0,05		78,75	1.228,23
2010.55001	CONCESIONES ADMINISTRATIVAS	12.372,63				1.210,10	11.162,53
2011.11200	IBI RUSTICO	18.314,30		35,72		395,53	17.883,05
2011.11300	IBI URBANO	459.490,16		2.088,25		29.611,26	427.790,65
2011.11500	IVTM	231.070,03		3.198,54		9.058,77	218.812,72
2011.11600	IVTNU	30.498,25				492,36	30.005,89
2011.13000	IAE	67.640,61				514,67	67.125,94
2011.29000	ICIO	52.911,04				133,00	52.778,04
2011.30001	AGUA	1.733,61					1.733,61
2011.30100	ALCANTARILLADO, DEPURACION Y VERTIDOS	619,39					619,39
2011.30200	BASURAS	71.765,73		391,74		1.510,56	69.863,43
2011.30901	BOMBEROS	710,43				28,40	682,03
2011.32900	VIGILANCIA DE MERCADO	393,17				71,47	321,70
2011.32901	MERCADO DE ABASTOS	2.763,02				362,97	2.430,05
2011.33100	VADOS	22.775,31				413,13	22.026,53
2011.33901	KIOSKOS	5.005,44					5.005,44
2011.33902	TOLDOS Y VITRINAS	2.725,10		318,70			2.406,40






Ayuntamiento de Sanlúcar de Barrameda

PRESUPUESTO DE INGRESOS DERECHOS A COBRAR DE PRESUPUESTOS CERRADOS

DERECHOS PENDIENTES DE COBRO TOTALES

Fecha Ordenación 12/04/2024
 Pág. 15
 EJERCICIO 2023

APLICACION PRESUPUESTARIA	DESCRIPCION	DERECHOS PENDIENTES DE COBRO A 1 DE ENERO	MODIFICACIONES SALDO INICIAL	DERECHOS ANULADOS	DERECHOS CANCELADOS	RECAUDACION	DERECHOS PENDIENTE DE COBRO A 31 DE DICIEMBRE
2011.39110	Multas por infracciones tributarias y análogos.	992,24				276,96	715,28
2011.39120	Multas por infracciones de la Ordenanza de circula	196.179,82				6.108,64	190.071,18
2011.39190	Otras multas y sanciones.	3.075,48				37,50	3.037,98
2011.39200	Recargos por declaración extemporánea sin requerim	1.194,40					1.194,40
2011.39907	CANON DE MEJORA	143,71					143,71
2011.39908	CANON DE TARSIVASE	163,18					163,18
2011.55001	CONCESIONES ADMINISTRATIVAS	50.164,89					50.164,89
2011.59900	OTROS INGRESOS PATRIMONIALES	1.969,82					1.969,82
2012.11200	IBI RUSTICO	13.435,23		35,72		399,76	12.999,75
2012.11300	IBI URBANO	601.325,38		2.046,09		31.218,00	568.061,29
2012.11500	IVTM	231.536,31		3.062,85		8.957,88	219.515,58
2012.11600	IVTNU	133.123,23				509,80	132.613,43
2012.13000	IAE	54.009,39				389,13	53.620,26
2012.29000	ICIO	100.453,21					100.453,21
2012.29100	COTOS DE CAZA	178,20					178,20
2012.30001	AGUA	65.128,10		630,97		1.285,55	63.211,58
2012.30100	ALCANTARILLADO, DEPURACION Y VERTIDOS	54.238,78		776,17		1.092,50	52.370,11
2012.30200	BASURAS	87.103,50		403,60		2.852,69	83.847,21
2012.30901	BOMBEROS	406,00					406,00






Ayuntamiento de Sanlúcar de Barrameda

PRESUPUESTO DE INGRESOS DERECHOS A COBRAR DE PRESUPUESTOS CERRADOS

DERECHOS PENDIENTES DE COBRO TOTALES

Fecha Obtención 12/04/2024
Pág. 16
EJERCICIO 2023

APLICACIÓN PRESUPUESTARIA	DESCRIPCIÓN	DERECHOS PENDIENTES DE COBRO A 1 DE ENERO	MODIFICACIONES SALDO INICIAL	DERECHOS ANULADOS	DERECHOS CANCELADOS	RECAUDACIÓN	DERECHOS PENDIENTE DE COBRO A 31 DE DICIEMBRE
2012.32900	VIGILANCIA DE MERCADO	335,13				58,92	276,21
2012.32901	MERCADO DE ABASTOS	2.530,00				291,12	2.238,88
2012.33100	VADOS	24.909,05		434,89		403,57	24.070,59
2012.33901	KIOSKOS	4.098,40				88,21	4.010,19
2012.33902	TOLDOS Y VITRINAS	4.447,51		413,71			4.033,80
2012.39110	Multas por infracciones tributarias y análogas.	300,00					300,00
2012.39120	Multas por infracciones de la Ordenanza de circulación	220.275,60				11.162,16	209.113,44
2012.39121	Multas por infracciones de la Ordenanza de circulación	4.006,88				427,62	3.579,26
2012.39190	Otras multas y sanciones.	3.415,00				133,34	3.281,66
2012.39200	Recargos por declaración extemporánea sin requerimiento	14.455,70					14.455,70
2012.39907	CANON DE MEJORA	16.870,45		211,92		316,49	16.342,04
2012.39908	CANON DE TARSUVAZE	5.846,91		65,51		116,11	5.665,29
2012.55001	CONCESIONES ADMINISTRATIVAS	63.859,72					63.859,72
2013.11200	IBI RUSTICO	17.858,55				469,88	17.388,67
2013.11300	IBI URBANO	689.841,96		2.107,63		38.231,38	649.502,95
2013.11500	IVTM	251.561,02		4.200,98		10.318,50	237.041,54
2013.11600	IVTNU	117.296,63				939,12	116.357,51
2013.13000	IAE	83.576,57				407,66	83.168,91
2013.29000	ICIO	9.154,70				708,80	8.445,90
2013.29100	COTOS DE CAZA	391,32					391,32






Ayuntamiento de Sanlúcar de Barrameda

PRESUPUESTO DE INGRESOS DERECHOS A COBRAR DE PRESUPUESTOS CERRADOS

DERECHOS PENDIENTES DE COBRO TOTALES

Fecha Ordenación 12/04/2024
Pág. 17
EJERCICIO 2023

APLICACIÓN PRESUPUESTARIA	DESCRIPCIÓN	DERECHOS PENDIENTES DE COBRO A 1 DE ENERO	MODIFICACIONES SALDO INICIAL	DERECHOS ANULADOS	DERECHOS CANCELADOS	RECAUDACIÓN	DERECHOS PENDIENTE DE COBRO A 31 DE DICIEMBRE
2013.30200	BASURAS	173.577,13		2.558,96		6.826,16	164.192,01
2013.30901	BOMBEROS	1.015,82				55,58	960,24
2013.32900	VIGILANCIA DE MERCADO	682,40				88,55	593,85
2013.32901	MERCADO DE ABASTOS	5.638,76				438,45	5.200,31
2013.33100	VADOS	28.439,34				669,82	27.321,51
2013.33501	BARES	238,26					238,26
2013.33901	KIOSKOS	1.198,00					1.198,00
2013.33902	TOLDOS Y VITRINAS	4.861,54		425,37		2,32	4.433,85
2013.39110	Multas por infracciones tributarias y análogas.	2.031,25				81,25	1.950,00
2013.39120	Multas por infracciones de la Ordenanza de circulación	177.091,96				10.083,80	167.008,16
2013.39190	Otras multas y sanciones.	8.431,26				176,13	8.255,13
2013.39200	Recargos por declaración extemporánea sin requerim	3.576,92					3.576,92
2013.55001	CONCESIONES ADMINISTRATIVAS	82.943,27				184,91	82.758,36
2014.11200	I.B.I. NATURALLEZA RUSTICA	21.395,31		43,61		249,63	21.102,07
2014.11300	I.B.I NATURALLEZA URBANA	893.034,39		4.792,73		55.886,02	832.355,64
2014.11500	IMP.TO.SOBRE VEHICULOS TRAC. MECANICA	285.274,34		4.320,79		12.904,77	268.048,78
2014.11600	IMP.TO. PLUS VALIA	181.844,13		1.699,73		2.966,03	177.178,37
2014.13000	ACTIVIDADES ECONOMICAS	51.425,83				1.892,29	49.533,54
2014.29000	ICIO	1.789,45					1.789,45
2014.29100	COTOS DE CAZA	391,32					391,32



DOCUMENTO
Anexo Liquidación: 677899 TD99.56 - 00 Estado de Liquidación del Presupuesto AYUNTAMIENTO 18042024

IDENTIFICADORES

OTROS DATOS
Código para validación: **M6SXD-77V0E-A8BHM**
Página 101 de 123

FIRMAS

ESTADO
NO REQUIERE FIRMAS




Ayuntamiento de Sanlúcar de Barrameda

PRESUPUESTO DE INGRESOS DERECHOS A COBRAR DE PRESUPUESTOS CERRADOS

DERECHOS PENDIENTES DE COBRO TOTALES

Fecha Obtención 12/04/2024
Pág. 18
EJERCICIO 2023

APLICACION PRESUPUESTARIA	DESCRIPCION	DERECHOS PENDIENTES DE COBRO A 1 DE ENERO	MODIFICACIONES SALDO INICIAL	DERECHOS ANULADOS	DERECHOS CANCELADOS	RECAUDACION	DERECHOS PENDIENTE DE COBRO A 31 DE DICIEMBRE
2014.30200	BASURAS	159.438,56		2.587,75		4.376,06	152.474,75
2014.30901	BOMBEROS	811,85				230,91	580,94
2014.32900	VIGILANCIA DE MERCADO	831,99					831,99
2014.32901	MERCADO DE ABASTOS	6.480,73				542,99	5.937,74
2014.33100	VADOS	31.798,44		473,75		625,10	30.699,59
2014.33200	MERCADILLO DE LOS MIERCOLES	6.243,46				479,93	5.763,53
2014.33901	KIOSKOS	1.189,64					1.189,64
2014.33902	TOLDOS, E. PORTADAS Y VITRINAS	5.592,60		438,17			5.154,43
2014.33904	FERIA DE LA MANZANILLA	60,00					60,00
2014.39110	MULTAS INFRACCIONES TRIBUTARIAS	5.100,00					5.100,00
2014.39120	MULTAS DE TRAFICO	107.794,61				7.421,26	100.373,35
2014.39190	OTRAS SANCCIONES	18.876,75				1.460,17	17.416,58
2014.39200	RECARGO POR DECLARACION EXTEMPORANEA	8.306,98					8.306,98
2014.55001	CONCESIONES ADMINISTRATIVAS	66.835,45				468,97	66.366,48
2015.11200	I.B.I. NATURALIEZA RUSTICA	21.560,62		56,67		381,49	21.122,46
2015.11300	I.B.I. NATURALIEZA URBANA	1.123.275,00		12.179,30		59.754,10	1.051.341,60
2015.11500	IMPTO.SOBRE VEHICULOS TRAC. MECANICA	283.584,20		4.397,50		12.058,97	267.127,73
2015.11600	IMPTO. PLUS VALIA	210.917,28		191,80		2.909,80	207.815,68
2015.13000	ACTIVIDADES ECONOMICAS	44.645,68				717,88	43.927,80





Ayuntamiento de Sanlúcar de Barrameda

DERECHOS A COBRAR DE PRESUPUESTOS CERRADOS


Fecha Obtención 12/04/2024

Pág. 19

EJERCICIO 2023

DERECHOS PENDIENTES DE COBRO TOTALES

APLICACION PRESUPUESTARIA	DESCRIPCION	DERECHOS PENDIENTES DE COBRO A 1 DE ENERO	MODIFICACIONES SALDO INICIAL	DERECHOS ANULADOS	DERECHOS CANCELADOS	RECAUDACION	DERECHOS PENDIENTE DE COBRO A 31 DE DICIEMBRE
2015.29000	ICIO	20.782,00				12,00	20.770,00
2015.29100	COTOS DE CAZA	465,20					465,20
2015.30200	BASURAS	365.314,74		6.041,26		11.714,16	347.559,32
2015.32600	GRUA Y DEPOSITOS VEHICULO	4.526,74					4.526,74
2015.32900	VIGILANCIA DE MERCADO	460,35					460,35
2015.32901	MERCADO DE ABASTOS	3.802,01				282,25	3.519,76
2015.33100	VADOS	32.292,81		473,75		907,95	30.911,11
2015.33901	KIOSKOS	840,89					840,89
2015.33902	TOLDOS, E. PORTADAS Y VITRINAS	5.575,41		438,17		2,35	5.134,89
2015.33904	FERIA DE LA MANZANILLA	786,59				289,75	506,84
2015.34100	RESIDENCIA DE ANCIANOS	939,97					939,97
2015.39110	MULTAS INFRACCIONES TRIBUTARIAS	4.390,00				40,00	4.350,00
2015.39120	MULTAS DE TRAFICO	124.396,06		200,00		9.250,63	114.945,43
2015.39190	OTRAS SANCIONES	7.953,00				1.025,88	6.927,12
2015.39200	RECARGO POR DECLARACION EXTEMPORANEA	11.471,04		14,93			11.456,11
2015.39300	INTERESES DE DEMORA	8.766,68					8.766,68
2015.549	ALQUILER DE VIVIENDAS	396.275,85				12.470,94	383.804,91
2015.55901	CONCESIONES ADMINISTRATIVAS	118.430,76				232,17	118.198,59
2016.11200	I.B.I. NATURALIEZA RUSTICA	34.273,72		2.948,31		345,46	30.979,95






Ayuntamiento de Sanlúcar de Barrameda

PRESUPUESTO DE INGRESOS DERECHOS A COBRAR DE PRESUPUESTOS CERRADOS

DERECHOS PENDIENTES DE COBRO TOTALES

Fecha Obtención 12/04/2024
Pág. 20
EJERCICIO 2023

APLICACION PRESUPUESTARIA	DESCRIPCION	DERECHOS PENDIENTES DE COBRO A 1 DE ENERO	MODIFICACIONES SALDO INICIAL	DERECHOS ANULADOS	DERECHOS CANCELADOS	RECAUDACION	DERECHOS PENDIENTE DE COBRO A 31 DE DICIEMBRE
2016.11300	I.B.I. NATURALIEZA URBANA	1.188.408,29		8.347,75		75.505,55	1.104.554,99
2016.11500	IMPTO.SOBRE VEHICULOS TRAC.MECANICA	298.258,42		4.540,73		12.093,41	281.624,28
2016.11600	IMPTO. PLUS VALIA	147.430,01		4.212,18		2.858,36	140.359,47
2016.13000	ACTIVIDADES ECONOMICAS	44.356,33				518,84	43.837,49
2016.29000	ICIO	12.609,03					12.609,03
2016.29100	COTOS DE CAZA	649,96					649,96
2016.30200	BASURAS	191.447,93		2.717,53		7.265,11	181.465,29
2016.30901	BOMBEROS	198,80				138,70	60,10
2016.32600	GRUA Y DEPOSITOS VEHICULO	17.978,61					17.978,61
2016.33100	VADOS	32.982,80		485,90		726,63	31.770,27
2016.33200	MERCADILLO DE LOS MIERCOLES	29.859,29				1.423,29	28.436,00
2016.33901	KOSKOS	1.189,64					1.189,64
2016.33902	TOLDOS, E. PORTADAS Y VITRINAS	5.722,32		438,17		2,35	5.281,80
2016.33906	INSTALACIONES CULTURALES	200,00					200,00
2016.39110	MULTAS INFRACCIONES TRIBUTARIAS	1.800,00					1.800,00
2016.39120	MULTAS DE TRAFICO	92.618,64				5.425,19	87.193,45
2016.39190	OTRAS SANCCIONES	14.395,93				513,50	13.882,43
2016.39200	RECARGO POR DECLARACION EXTEMPORANEA	4.756,40		21,96			4.734,44



DOCUMENTO
Anexo Liquidación: 677899 TD99.56 - 00 Estado de Liquidación del Presupuesto AYUNTAMIENTO 18042024

OTROS DATOS
Código para validación: **M6SXD-77V0E-A8BHM**
Página 104 de 123

IDENTIFICADORES

FIRMAS

ESTADO
NO REQUIERE FIRMAS




Ayuntamiento de Sanlúcar de Barrameda

PRESUPUESTO DE INGRESOS DERECHOS A COBRAR DE PRESUPUESTOS CERRADOS

DERECHOS PENDIENTES DE COBRO TOTALES

APLICACION PRESUPUESTARIA	DESCRIPCIÓN	DERECHOS PENDIENTES DE COBRO A 1 DE ENERO	MODIFICACIONES SALDO INICIAL	DERECHOS ANULADOS	DERECHOS CANCELADOS	RECAUDACIÓN	DERECHOS PENDIENTE DE COBRO A 31 DE DICIEMBRE
2016.55001	CONCESIONES ADMINISTRATIVAS	8.630,20					8.630,20
2017.11200	I.B.I. NATURALALEZA RUSTICA	37.080,78		2.991,32		310,96	33.778,50
2017.11300	I.B.I NATURALALEZA URBANA	932.741,58		12.378,08		72.863,73	847.499,77
2017.11500	IMP.TO.SOBRE VEHICULOS TRAC. MECANICA	302.206,29		4.907,24		15.428,43	281.870,62
2017.11600	IMP.TO. PLUS VALIA	129.100,13				846,09	128.254,04
2017.13000	ACTIVIDADES ECONOMICAS	33.629,27				879,79	32.749,48
2017.29000	ICIO	1.634,34				9.122,80	1.634,34
2017.30200	BASURAS	201.985,64		3.810,70		52,77	189.052,14
2017.30901	BOMBEROS	2.663,09					2.610,32
2017.33001	COCHES DE CABALLO	203,20			203,20		
2017.33100	VADOS	33.983,52		485,90		739,47	32.758,15
2017.33200	EMPRESAS EXPLOTADORAS DE SERVICIOS DE SUMINISTROS	9.382,90				461,06	8.921,84
2017.33901	KIOSKOS	1.892,80				380,77	1.512,03
2017.33902	TOLDOS, E. PORTADAS Y VITRINAS	5.810,97		438,17			5.372,80
2017.33904	FERIA DE LA MANZANILLA	661,12					661,12
2017.39110	MULTAS INFRACCIONES TRIBUTARIAS	1.247,39				176,39	1.071,00
2017.39120	MULTAS DE TRAFICO	161.964,80				6.573,59	155.391,21
2017.39190	OTRAS SANCCIONES	16.514,39				499,12	16.015,27

Fecha Obtención 12/04/2024
 Pág. 21
2023
 EJERCICIO






Ayuntamiento de Sanlúcar de Barrameda

PRESUPUESTO DE INGRESOS DERECHOS A COBRAR DE PRESUPUESTOS CERRADOS

DERECHOS PENDIENTES DE COBRO TOTALES

Fecha Ordenación 12/04/2024
Pág. 22
EJERCICIO 2023

APLICACION PRESUPUESTARIA	DESCRIPCION	DERECHOS PENDIENTES DE COBRO A 1 DE ENERO	MODIFICACIONES SALDO INICIAL	DERECHOS ANULADOS	DERECHOS CANCELADOS	RECAUDACION	DERECHOS PENDIENTE DE COBRO A 31 DE DICIEMBRE
2017.39200	RECARGO POR DECLARACION EXTEMPORANEA	917,64					917,64
2017.55001	CONCESIONES ADMINISTRATIVAS	5.843,71					5.843,71
2018.11200	I.B.I. NATURALLEZA RUSTICA	51.799,95		3.297,50		484,11	48.008,34
2018.11300	I.B.I. NATURALLEZA URBANA	1.060.399,99		14.413,76		84.759,04	961.227,19
2018.11500	IMP.TO.SOBRE VEHICULOS TRAC. MECANICA	320.147,60		4.418,97		18.355,32	297.373,31
2018.11600	IMP.TO. PLUS VALIA	75.013,45				5.202,72	69.810,73
2018.13000	ACTIVIDADES ECONOMICAS	29.018,48				1.836,24	27.182,24
2018.29000	ICIO	34.003,31	-0,04	6.657,16		611,95	26.734,16
2018.29100	COTOS DE CAZA	1.299,92					1.299,92
2018.30200	BASURAS	193.028,13		1.968,62		11.530,80	179.528,71
2018.30901	BOMBEROS	3.161,00					3.161,00
2018.32900	VIGILANCIA DE MERCADO	70,55					70,55
2018.33001	COCHES DE CABALLO	406,40			406,40		
2018.33100	VADOS	33.767,80		485,90		1.290,17	31.991,73
2018.33200	MERCADILLO DE LOS MIERCOLES	12.730,14				138,75	12.591,39
2018.33901	KIOSKOS	2.992,86				761,54	2.231,32
2018.33902	TOLDOS, E. PORTADAS Y VITRINAS	5.838,04		438,17			5.399,87
2018.33904	FERIA DE LA MANZANILLA	1.577,65				240,00	1.337,65
2018.39110	MULTAS INFRACCIONES TRIBUTARIAS	2.100,00					2.100,00






Ayuntamiento de Sanlúcar de Barrameda


PRESUPUESTO DE INGRESOS DERECHOS A COBRAR DE PRESUPUESTOS CERRADOS

DERECHOS PENDIENTES DE COBRO TOTALES

Fecha Obtención 12/04/2024
Pág. 23
EJERCICIO 2023

APLICACION PRESUPUESTARIA	DESCRIPCION	DERECHOS PENDIENTES DE COBRO A 1 DE ENERO	MODIFICACIONES SALDO INICIAL	DERECHOS ANULADOS	DERECHOS CANCELADOS	RECAUDACION	DERECHOS PENDIENTE DE COBRO A 31 DE DICIEMBRE
2018.39120	MULTAS DE TRAFICO	118.652,31		377,78		17.416,93	100.857,60
2018.39190	OTRAS SANCIONES	8.080,13			301,00	1.194,31	6.584,82
2018.39200	RECARGO POR DECLARACION EXTEMPORANEA	883,54					883,54
2018.46102	DIPLOMVEN	2.014,44					2.014,44
2018.49000	Del Fondo Social Europeo.	22.725,10					22.725,10
2018.55001	CONCESIONES ADMINISTRATIVAS	15.056,17				1.230,00	13.826,17
2019.11200	I.B.I. NATURALLEZA RUSTICA	37.462,39		3.099,74		774,21	33.588,44
2019.11300	I.B.I. NATURALLEZA URBANA	1.013.910,05		10.270,56		97.489,59	906.149,90
2019.11500	IMPTO.SOBRE VEHICULOS TRAC. MECANICA	339.203,92		4.872,52		23.964,55	310.366,85
2019.11600	IMPTO. PLUS VALIA	158.287,01		4.439,97		13.700,12	140.146,92
2019.13000	ACTIVIDADES ECONOMICAS	54.916,09				4.262,87	50.653,22
2019.29000	ICIO	174.371,16		8.385,34		11.868,04	154.117,78
2019.30200	BASURAS	221.037,81		2.469,88		12.894,22	205.673,71
2019.30901	BOMBEROS	1.700,65				237,91	1.462,74
2019.33001	COCHES DE CABALLO	406,40					406,40
2019.33100	VADOS	34.464,43		583,08		1.006,85	32.874,50
2019.33200	MERCADILLO DE LOS MIERCOLES	28.261,62				3.728,16	24.533,46
2019.33901	KIOSKOS	3.389,76				761,54	2.628,22
2019.33902	TOLDOS, E. PORTADAS Y VITRINAS	5.657,32		438,17			5.219,15





Código para validación: **M6SXD-77V0E-A8BHM**
Página 108 de 123

Mediante el código de
verificación
consignado al pie de cada página puede usted verificar la autenticidad de esta información.
Se puede verificar la autenticidad de esta información a través de la siguiente URL:
<https://portal2.verificarDocumentos.dgf.es/portal2/verificarDocumentos.do?accion=validarDocumentos&documento=M6SXD-77V0E-A8BHM>
Fecha de emisión: 12/04/2024
Página: 24
Ejercicio: 2023

Ayuntamiento de Sanlúcar de Barrameda		PRESUPUESTO DE INGRESOS		DERECHOS A COBRAR DE PRESUPUESTOS CERRADOS		EJERCICIO 2023									
DERECHOS PENDIENTES DE COBRO TOTALES															
FECHA OBTENCIÓN	PÁG.														
2019.33904	556,98	120/4/2024	24												
2019.34100	8.232,72														
2019.34102	1.972,97														
2019.39110	1.420,43														
2019.39120	204.069,49														
2019.39190	48.866,48														
2019.39200	2.661,10														
2019.55001	13.522,35														
2019.83000	13.642,07														
2020.11200	39.759,41														
2020.11300	1.128.731,25														
2020.11500	365.138,37														
2020.11600	170.035,90														
2020.13000	97.918,74														
2020.29000	85.493,28														
2020.29100	1.795,45														
2020.30200	200.397,41														
2020.30901	1.460,35														
2020.33001	304,80														
APLICACIÓN PRESUPUESTARIA		DESCRIPCIÓN		DERECHOS PENDIENTES DE COBRO A 1 DE ENERO		MODIFICACIONES SALDO INICIAL		DERECHOS ANULADOS		DERECHOS CANCELADOS		RECAUDACIÓN		DERECHOS PENDIENTE DE COBRO A 31 DE DICIEMBRE	
2019.33904		FERIA DE LA MANZANILLA	556,98											556,98	
2019.34100		RESIDENCIA DE ANCIANOS	8.232,72											8.232,72	
2019.34102		COPAGO AYUDA A DOMICILIO MUNICIPAL	1.972,97											1.943,72	
2019.39110		MULTAS INFRACCIONES TRIBUTARIAS	1.420,43											1.420,43	
2019.39120		MULTAS DE TRAFICO	204.069,49		1.577,78							21.740,39		180.751,32	
2019.39190		OTRAS SANCCIONES	48.866,48									9.336,72		39.529,76	
2019.39200		RECARGO POR DECLARACION EXTEMPORANEA	2.661,10											2.661,10	
2019.55001		CONCESIONES ADMINISTRATIVAS	13.522,35									426,03		13.096,32	
2019.83000		ANTICIPOS AL PERSONAL	13.642,07									12.858,50		783,57	
2020.11200		I.B.I. NATURALLEZA RUSTICA	39.759,41		3.099,45							1.008,90		35.651,06	
2020.11300		I.B.I. NATURALLEZA URBANA	1.128.731,25		22.390,32							154.642,52		951.698,41	
2020.11500		IMPTO.SOBRE VEHICULOS TRAC. MECANICA	365.138,37		4.339,23							30.152,35		330.646,79	
2020.11600		IMPTO. PLUS VALIA	170.035,90		5.912,32							16.557,18		147.566,40	
2020.13000		ACTIVIDADES ECONOMICAS	97.918,74		25.072,19							3.193,77		69.652,78	
2020.29000		ICIO	85.493,28		7.783,85							77.709,43		77.709,43	
2020.29100		COTOS DE CAZA	1.795,45											1.795,45	
2020.30200		BASURAS	200.397,41		2.402,20							12.796,98		185.198,23	
2020.30901		BOMBEROS	1.460,35											1.460,35	
2020.33001		COCHES DE CABALLO	304,80									101,60		203,20	



Ayuntamiento de Sanlúcar de Barrameda

PRESUPUESTO DE INGRESOS DERECHOS A COBRAR DE PRESUPUESTOS CERRADOS


Fecha Obtención 12/04/2024

Pág. 25

EJERCICIO 2023

DERECHOS PENDIENTES DE COBRO TOTALES

APLICACION PRESUPUESTARIA	DESCRIPCIÓN	DERECHOS PENDIENTES DE COBRO A 1 DE ENERO	MODIFICACIONES SALDO INICIAL	DERECHOS ANULADOS	DERECHOS CANCELADOS	RECAUDACIÓN	DERECHOS PENDIENTE DE COBRO A 31 DE DICIEMBRE
2020.33100	VADOS	38.035,82		583,08		2.042,26	35.410,48
2020.33200	MERCADILLO DE LOS MIERCOLES	19.507,88				2.302,88	17.205,00
2020.33901	KIOSKOS	3.389,76				761,54	2.628,22
2020.33902	TOLDOS, E. PORTADAS Y VITRINAS	5.811,56		438,17		72,09	5.301,30
2020.34102	COPAGO AYUDA A DOMICILIO MUNICIPAL	278,21				62,73	215,48
2020.39110	MULTAS INFRACCIONES TRIBUTARIAS	600,00					600,00
2020.39120	MULTAS DE TRAFICO	166.578,01				15.417,18	151.160,83
2020.39190	OTRAS SANCCIONES	3.260,91				283,82	2.977,09
2020.39200	RECARGO POR DECLARACION EXTEMPORANEA	1.084,54		279,69			804,85
2020.42090	TRANSFERENCIA MINISTERIO PRESTAMO V.P.O.	14.934,46			14.934,46		
2020.46026	PROGRAMA EPES	8.427,01					8.427,01
2020.55001	CONCESIONES ADMINISTRATIVAS	310,06				310,06	
2021.11200	I.B.I. NATURALLEZA RUSTICA	41.147,32		3.099,45		2.150,35	35.897,52
2021.11300	I.B.I. NATURALLEZA URBANA	1.311.219,71		25.523,37		251.947,44	1.033.748,90
2021.11500	IMPTO.SOBRE VEHICULOS TRAC.MECANICA	435.274,35		4.897,73		60.587,29	369.789,33
2021.11600	IMPTO. PLUS VALLA	156.286,72		1.789,29		11.192,06	143.305,37
2021.13000	ACTIVIDADES ECONOMICAS	44.584,17				2.021,90	42.562,27



DOCUMENTO IDENTIFICADORES
Anexo Liquidación: 677899 TD99.56 - 00 Estado de Liquidación del Presupuesto AYUNTAMIENTO 18042024

OTROS DATOS FIRMAS ESTADO
Código para validación: **M6SXD-77V0E-A8BHM** **NO REQUIERE FIRMAS**
Página 109 de 123

Estimado usuario, este documento es una copia electrónica de un documento original. Para verificar la autenticidad de este documento, puede utilizar el código de verificación que aparece en la parte superior de la página. Mediante el código de verificación, puede acceder a la información de este documento en el portal de transparencia de la información pública de Sanlúcar de Barrameda. Para más información, consulte el sitio web: <http://portal.transparencia.sanlucardebarrameda.es/portal/validarDocumentos.do?codigoVerificacion=677899TD99.56-00-18042024-109>




Ayuntamiento de Sanlúcar de Barrameda

PRESUPUESTO DE INGRESOS DERECHOS A COBRAR DE PRESUPUESTOS CERRADOS

DERECHOS PENDIENTES DE COBRO TOTALES

Fecha Obtención 12/04/2024
Pág. 26
EJERCICIO 2023

APLICACION PRESUPUESTARIA	DESCRIPCION	DERECHOS PENDIENTES DE COBRO A 1 DE ENERO	MODIFICACIONES SALDO INICIAL	DERECHOS ANULADOS	DERECHOS CANCELADOS	RECAUDACION	DERECHOS PENDIENTE DE COBRO A 31 DE DICIEMBRE
2021.29000	ICIO	107.523,19				15.956,71	91.566,48
2021.29100	COTOS DE CAZA	495,53				495,53	
2021.30200	BASURAS	207.848,03		2.319,23		18.078,03	187.450,77
2021.30901	BOMBEROS	1.705,10				379,00	1.326,10
2021.33100	VADOS	41.306,84		751,33		2.852,20	37.703,31
2021.33901	KIOSKOS	4.017,34				761,54	3.255,80
2021.33902	TOLDOS, E. PORTADAS Y VITRINAS	5.943,88		438,17		30,89	5.474,82
2021.34102	COPAGO AYUDA A DOMICILIO MUNICIPAL	221,65				161,20	60,45
2021.39110	MULTAS INFRACCIONES TRIBUTARIAS	3.075,00				75,00	3.000,00
2021.39120	MULTAS DE TRAFICO	359.852,88		85.260,00		66.966,19	207.626,69
2021.39190	OTRAS SANCIONES	16.667,42				1.652,56	15.014,86
2021.39200	RECARGO POR DECLARACION EXTEMPORANEA	636,85					636,85
2021.49101	PROGRAMA ESTRATEGIA DUSI "FEDER"	84.599,26	-304,30			59.756,16	24.538,80
2021.55001	CONCESIONES ADMINISTRATIVAS	21.046,56				3.237,26	17.809,30
2021.79101	PROGRAMA ESTRATEGIA DUSI "FEDER"	122.857,65	-8.207,53			4.404,74	110.245,38
2021.83000	ANTICIPOS AL PERSONAL	3.200,00				1.200,00	2.000,00
2022.11200	I.B.I. NATURALIEZA RUSTICA	66.644,58		3.982,15		14.509,24	48.153,19
2022.11300	I.B.I. NATURALIEZA URBANA	2.134.860,03		48.126,18	1.857,29	860.771,96	1.224.104,60






Ayuntamiento de Sanlúcar de Barrameda

PRESUPUESTO DE INGRESOS DERECHOS A COBRAR DE PRESUPUESTOS CERRADOS

DERECHOS PENDIENTES DE COBRO TOTALES

Fecha Obtención 12/04/2024
Pág. 28
EJERCICIO 2023

APLICACION PRESUPUESTARIA	DESCRIPCIÓN	DERECHOS PENDIENTES DE COBRO A 1 DE ENERO	MODIFICACIONES SALDO INICIAL	DERECHOS ANULADOS	DERECHOS CANCELADOS	RECAUDACIÓN	DERECHOS PENDIENTE DE COBRO A 31 DE DICIEMBRE
2022.39200	RECARGO POR DECLARACION EXTEMPORANEA	187,53		11,11			176,42
2022.42091	TRANSPORTES Y OTRAS TRANSFERENCIAS	97.944,42				97.944,42	
2022.45003	PROGRAMA CENTRO INFORMACION DE LA MUJER	41.572,30				41.572,30	
2022.45004	SUBV JUNTA ANDALUCCIA SERVICIO AYUDA A DOMICILIO	422.851,74				422.851,74	
2022.45006	CONCIERTO PLAZAS DIURNAS RESID. ANCI	24.390,68				24.390,68	
2022.45008	CONVENIO PLAZAS RESIDENCIA ANCIANOS	70.610,11				70.610,11	
2022.45013	SUBVENCION PROGRAMA ORIENTA	22.487,10				19.448,95	3.038,15
2022.45020	LINEA 2 ZONAS DESFAVORECIDAS	59.246,68				59.246,68	
2022.46104	PROGRAMA DIPUFORMA APORTACION IEDT	68.814,21					68.814,21
2022.49004	PROGRAMA DIPUFORMA APORTACION FSE	275.256,84					275.256,84
2022.49010	LINEA 2 ZONAS DESFAVORECIDAS	236.986,71				236.986,71	
2022.49101	PROGRAMA ESTRATEGIA DUSI "FEDER"	88.421,87	-4.504,18				83.917,69
2022.55001	CONCESIONES ADMINISTRATIVAS	176.028,20				57.110,77	118.917,43
2022.55002	CANON DEL AGUA	49.578,78				49.578,78	





Ayuntamiento de Sanlúcar de Barrameda

PRESUPUESTO DE INGRESOS DERECHOS A COBRAR DE PRESUPUESTOS CERRADOS

DERECHOS PENDIENTES DE COBRO TOTALES

Fecha Obtención 12/04/2024
 Pág. 29
2023

APLICACION PRESUPUESTARIA	DESCRIPCIÓN	DERECHOS PENDIENTES DE COBRO A 1 DE ENERO	MODIFICACIONES SALDO INICIAL	DERECHOS ANULADOS	DERECHOS CANCELADOS	RECAUDACIÓN	DERECHOS PENDIENTE DE COBRO A 31 DE DICIEMBRE
2022.75010	JUNTA ANDALUCIA ITI CULTURAL REHABILITACION LA MERCED	28.782,72	-11.999,50			17.783,22	
2022.75080	SUBV JUNTA ANDALUCIA. REHABILITAC. INTEGRAL EL PALOMAR-LOS A	39.960,84				39.960,84	
2022.76103	SB DIPUTACION. CONVENIO MEJORA Y ACONDIC. CAMINO DE LA REYERTIA	21.809,84					21.809,84
2022.79101	PROGRAMA ESTRATEGIA DUSI "FEDER"	1.041.748,37	-94.659,40				947.088,97
2022.79110	FEDER ITI CULTURAL REHABILITACION LA MERCED	119.130,89	-47.998,00			71.132,89	
2022.79180	SUBV. JUNTA ANDALUCIA. OBRA REHABIL. EL PALOMAR-LOS ANGELES	159.843,36				159.843,36	
2022.83000	ANTICIPOS AL PERSONAL	59.242,51				38.342,51	20.900,00
	TOTAL	39.002.613,82	-167.672,95	602.649,02	17.864,39	5.823.791,42	32.390.636,04





**Ayuntamiento de
 Sanlúcar de Barrameda**

ESTADO DE DEUDORES NO PRESUPUESTARIOS

Fecha Obtención 12/04/2024

Pág. 1

DEUDORES

EJERCICIO: 2023

CUENTA	CONCEPTO		SALDO 1 DE ENERO	MODIFICACIONES SALDO INICIAL	CARGOS REALIZADOS EN EJERCICIO	TOTAL DEUDORES	ABONOS REALIZADOS EN EJERCICIO	DEUDORES PENDIENTES DE COBRO A 31 DE DICIEMBRE
	CÓDIGO	DESCRIPCIÓN						
4400	10042	Deudores por I.V.A. repercutido	6.064,06		18.316,42	24.380,48	4.072,29	20.308,19
TOTAL CUENTA			6.064,06		18.316,42	24.380,48	4.072,29	20.308,19
4429	10999	INGRESOS DE APLICACION ANTICIPADA	1.923.475,00		1.894.882,39	3.818.357,39	2.358.558,69	1.459.798,70
TOTAL CUENTA			1.923.475,00		1.894.882,39	3.818.357,39	2.358.558,69	1.459.798,70
44901	10050	Anticipos y préstamos concedidos	2.299,00		53.881,86	56.180,86	53.881,86	2.299,00
TOTAL CUENTA			2.299,00		53.881,86	56.180,86	53.881,86	2.299,00
44902	10051	ANTICIPO SEG SOCIAL TRABAJADORES PELLA	9.577,28			9.577,28	9.577,28	
TOTAL CUENTA			9.577,28			9.577,28	9.577,28	
44903	10904	IT COMUN	37.324,66		367.648,95	394.973,61	344.560,32	50.413,29
TOTAL CUENTA			37.324,66		367.648,95	394.973,61	344.560,32	50.413,29
44904	10905	IT ACCIDENTE	6.260,38		57.002,94	63.263,32	56.949,80	6.313,52
TOTAL CUENTA			6.260,38		57.002,94	63.263,32	56.949,80	6.313,52
5650	10002	FIANZAS CONSTITUIDAS A CORTO PLAZO	400,00			400,00		400,00
TOTAL CUENTA			400,00			400,00		400,00
TOTAL			1.985.400,38		2.381.732,56	4.367.132,94	2.827.600,24	1.539.532,70





Ayuntamiento de Sanlúcar de Barrameda

ESTADO DE ACREEDORES NO PRESUPUESTARIOS

Fecha Obtención: 12/04/2024

Página: 1

EJERCICIO: 2023

ACREEDORES

CUENTA	CONCEPTO		SALDO 1 DE ENERO	MODIFICACIONES SALDO INICIAL	ABONOS REALIZADOS EN EJERCICIO	TOTAL ACREEDORES	CARGOS REALIZADOS EN EJERCICIO	ACREEDORES PDTES. DE PAGO A 31 DE DICIEMBRE
	CODIGO	DESCRIPCIÓN						
41901	20067	PAGO EN ESPECIE ASISTENCIA SANITARIA			42.362,75	42.362,75	42.362,75	
TOTAL CUENTA					42.362,75	42.362,75	42.362,75	
41905	20061	Retenciones Plan de Pensiones			41.713,44	41.713,44	41.713,44	
TOTAL CUENTA					41.713,44	41.713,44	41.713,44	
41908	20200	Otros acreedores no presupuestarios	17.457,06		9.186,04	26.643,10	21.006,67	5.636,43
41908	20221	LIQUIDACION EMUVISAN DEUDA CON GMU PARCELAS PICACHO	224.690,44			224.690,44		224.690,44
41908	20600	Formalización pagos no presupuestarios	38,31			38,31		38,31
TOTAL CUENTA			242.185,81		9.186,04	251.371,85	21.006,67	230.365,18
41915	20213	Recargo Provincial I.A.E	6.390,42		90.856,34	97.246,76	87.938,43	9.308,33
TOTAL CUENTA			6.390,42		90.856,34	97.246,76	87.938,43	9.308,33
41917	20066	Retención Por Alimentos			20.142,39	20.142,39	19.188,95	953,44
TOTAL CUENTA					20.142,39	20.142,39	19.188,95	953,44
41922	20071	Cuotas UGT			2.445,00	2.445,00	2.235,00	210,00
TOTAL CUENTA					2.445,00	2.445,00	2.235,00	210,00
41923	20072	Cuotas S.I.			1.730,00	1.730,00	1.580,00	150,00





Ayuntamiento de Sanlúcar de Barrameda

ESTADO DE ACREEDORES NO PRESUPUESTARIOS


Fecha Obtención: 12/04/2024

Página: 2

EJERCICIO: 2023

ACREEDORES

CUENTA	CONCEPTO		SALDO 1 DE ENERO	MODIFICACIONES SALDO INICIAL	ABONOS REALIZADOS EN EJERCICIO	TOTAL ACREEDORES	CARGOS REALIZADOS EN EJERCICIO	ACREEDORES PDTES. DE PAGO A 31 DE DICIEMBRE
	CODIGO	DESCRIPCIÓN						
TOTAL CUENTA					1.730,00	1.730,00	1.580,00	150,00
41924	20073	Cuotas C.C.O.O.			6.568,50	6.568,50	6.032,00	536,50
TOTAL CUENTA					6.568,50	6.568,50	6.032,00	536,50
41928	20060	Depositos recibidos Retención Judicial de haberes	382,57		25.419,89	25.802,46	19.076,67	6.725,79
TOTAL CUENTA			382,57		25.419,89	25.802,46	19.076,67	6.725,79
41932	20074	CUOTAS SPME			6.550,00	6.550,00	6.000,00	550,00
TOTAL CUENTA					6.550,00	6.550,00	6.000,00	550,00
41947	20299	Infracciones Urbanísticas GMU	69.835,33			69.835,33		69.835,33
TOTAL CUENTA			69.835,33			69.835,33		69.835,33
41949	20500	TAU Transferencias Aprovechamientos	4.645,58			4.645,58		4.645,58
TOTAL CUENTA			4.645,58			4.645,58		4.645,58
41962	20606	GMU REHABILITACION VIVIENDAS	545,49			545,49		545,49
TOTAL CUENTA			545,49			545,49		545,49
41963	20604	GMU ACREEDORA POR OPERACIONES TRIBUTARIAS	162.413,35		788.941,44	951.354,79	162.413,35	788.941,44





Ayuntamiento de Sanlúcar de Barrameda

ESTADO DE ACREEDORES NO PRESUPUESTARIOS

Fecha Obtención: 12/04/2024

Página: 3

EJERCICIO: 2023

CUENTA	CONCEPTO		SALDO 1 DE ENERO	MODIFICACIONES SALDO INICIAL	ABONOS REALIZADOS EN EJERCICIO	TOTAL ACREEDORES	CARGOS REALIZADOS EN EJERCICIO	ACREEDORES PDTES. DE PAGO A 31 DE DICIEMBRE
	CODIGO	DESCRIPCIÓN						
TOTAL CUENTA			162.413,35		788.941,44	951.354,79	162.413,35	788.941,44
41964	20603	GMU ACREEDORA POR OPERACIONES NO TRIBUTARIAS	5.994.875,13			5.994.875,13	198.841,11	5.796.034,02
TOTAL CUENTA			5.994.875,13			5.994.875,13	198.841,11	5.796.034,02
41965	20602	ELECCIONES			36.028,71	36.028,71	34.860,00	1.168,71
TOTAL CUENTA					36.028,71	36.028,71	34.860,00	1.168,71
41966	20048	ACREEDORES NO PRESUP. REHABILIT. ITI EL PALOMAR-L OS ANGELES			582.600,78	582.600,78	582.600,78	
41966	20900	EMBARGOS			66.731,65	66.731,65	66.731,65	
TOTAL CUENTA					649.332,43	649.332,43	649.332,43	
41968	20607	PMD ACREEDOR POR OPERACIONES TRIBUTARIAS			1.350,00	1.350,00		1.350,00
TOTAL CUENTA					1.350,00	1,350,00		1,350,00
4750	20040	Hacienda Publica. acreedora por IVA	5.789,95		31.961,93	37.751,88	28.695,93	9.055,95
TOTAL CUENTA			5.789,95		31.961,93	37.751,88	28.695,93	9.055,95
4751	20001	H. P., acreedor por retenciones pract al personal	450.919,52		3.734.984,86	4.185.904,38	3.548.393,25	637.511,13
4751	20004	H.P. acreedor por retenciones a profesionales	3.290,73		16.108,17	19.388,90	15.008,64	4.380,26





**Ayuntamiento de
 Sanlúcar de Barrameda**

ESTADO DE ACREEDORES NO PRESUPUESTARIOS

Fecha Obtención: 12/04/2024

Pag: 4

EJERCICIO: 2023

ACREEDORES

CUENTA	CONCEPTO		SALDO 1 DE ENERO	MODIFICACIONES SALDO INICIAL	ABONOS REALIZADOS EN EJERCICIO	TOTAL ACREEDORES	CARGOS REALIZADOS EN EJERCICIO	ACREEDORES PDTES. DE PAGO A 31 DE DICIEMBRE
	CODIGO	DESCRIPCIÓN						
4751	20005	H.P. acreedor por retenciones arto.local de negocio	2.064,39		3.173,59	5.237,98	3.958,03	1.279,95
TOTAL CUENTA			456.264,64		3.754.266,62	4.210.531,26	3.567.359,92	643.171,34
4752	20003	Hacienda Publica, acreedor. CONVENIO AEAT	2.454.288,13		605,60	2.454.893,73	1.742.181,16	712.712,57
TOTAL CUENTA			2.454.288,13		605,60	2.454.893,73	1.742.181,16	712.712,57
4753	20002	AGENCIA ANDALUZA DEL AGUA ACREEDORA	531.469,50			531.469,50		531.469,50
TOTAL CUENTA			531.469,50			531.469,50		531.469,50
4760	20030	Seguridad Social, acreedora	76.241,97		913.209,24	989.451,21	882.504,36	106.946,85
TOTAL CUENTA			76.241,97		913.209,24	989.451,21	882.504,36	106.946,85
4761	20033	Seguridad Social acreedora, CONVENIO	5.143.698,51			5.143.698,51	2.614.036,68	2.529.661,83
TOTAL CUENTA			5.143.698,51			5.143.698,51	2.614.036,68	2.529.661,83
4770	91001	Hacienda Publica, IVA repercutido	-538,93		32.805,12	32.266,19	31.961,93	304,26
TOTAL CUENTA			-538,93		32.805,12	32.266,19	31.961,93	304,26
561900	20080	Fianza definitiva concursos vaños	774.680,24		34.406,29	809.086,53	78.938,12	730.148,41
TOTAL CUENTA			774.680,24		34.406,29	809.086,53	78.938,12	730.148,41






**Ayuntamiento de
Sanlúcar de Barrameda**

ESTADO DE ACREEDORES NO PRESUPUESTARIOS

Fecha Obtención: 12/04/2024
Pag: 5
EJERCICIO: 2023

ACREEDORES

CUENTA	CONCEPTO		SALDO 1 DE ENERO	MODIFICACIONES SALDO INICIAL	ABONOS REALIZADOS EN EJERCICIO	TOTAL ACREEDORES	CARGOS REALIZADOS EN EJERCICIO	ACREEDORES PDTES. DE PAGO A 31 DE DICIEMBRE
	CODIGO	DESCRIPCIÓN						
561911	20087	Fianzas acometidas de agua	14.309,03			14.309,03		14.309,03
TOTAL CUENTA			14.309,03			14.309,03		14.309,03
TOTAL			15.937.476,72		6.489.881,73	22.427.358,45	10.238.258,90	12.189.099,55





Ayuntamiento de Sanlúcar de Barrameda

OPERACIONES NO PRESUPUESTARIAS DE TESORERÍA


Fecha Obtención 12/04/2024

Pág. 1

EJERCICIO: 2023

COBROS PENDIENTES DE APLICACIÓN

Cuenta	CONCEPTO		COBROS PDES. DE APLICACION A 1 DE ENERO	MODIFICACIONES SALDO INICIAL	COBROS REALIZADOS EN EJERCICIO	TOTAL COBROS PDES. APLICACION	COBROS APLICADOS EN EJERCICIO	COBROS PDES. DE APLICACION A 31 DE DICIEMBRE
	CÓDIGO	DESCRIPCIÓN						
5540	30013	INGRESOS PENDIENTES DE APLICACION ERSSAN			6.828,79	6.828,79	6.828,79	
5540	30014	INGRESOS PENDIENTES DE APLICACION AQUALLA			5.053.004,83	5.053.004,83	5.053.004,83	
TOTAL CUENTA					5.059.833,62	5.059.833,62	5.059.833,62	
5590	30010	OTRAS PARTIDAS PENDIENTES DE APLICACION	536.923,07		1.490.221,69	2.027.144,76	1.806.903,01	220.241,75
TOTAL CUENTA			536.923,07		1.490.221,69	2.027.144,76	1.806.903,01	220.241,75
TOTAL			536.923,07		6.550.055,31	7.086.978,38	6.866.736,63	220.241,75






Ayuntamiento de Sanlúcar de Barrameda

OPERACIONES NO PRESUPUESTARIAS DE TESORERÍA

Fecha Obtención 12/04/2024
 Pág. 1
EJERCICIO: 2023

PAGOS PENDIENTES DE APLICACIÓN

CUENTA	CONCEPTO		PAGOS PTES. APLICACIÓN A 1 DE ENERO	MODIFICACIONES SALDO INICIAL	PAGOS REALIZADOS EN EJERCICIO	TOTAL PAGOS PTES. APLICACIÓN	PAGOS APLICADOS EN EJERCICIO	PAGOS PTES. DE APLICACIÓN A 31 DE DICIEMBRE
	CÓDIGO	DESCRIPCIÓN						
5550	40001	Pagos pendientes de aplicación	626.578,08		12.820.583,53	13.447.161,61	12.820.583,53	626.578,08
TOTAL CUENTA			626.578,08		12.820.583,53	13.447.161,61	12.820.583,53	626.578,08
5581	42000	PROVISIONES DE FONDOS PARA ANTICIPOS DE CAJA FLU.PTES. DE J			114.572,35	114.572,35	114.572,35	
TOTAL CUENTA					114.572,35	114.572,35	114.572,35	
5585	45000	LIBRAMIENTOS PARA PROVISIONES DE FONDOS ACF			114.572,35	114.572,35	114.572,35	
TOTAL CUENTA					114.572,35	114.572,35	114.572,35	
TOTAL			626.578,08		13.049.728,23	13.676.306,31	13.049.728,23	626.578,08






Ayuntamiento de Sanlúcar de Barrameda

Fecha Otención 12/04/2024
Pág. 1

III. RESULTADO PRESUPUESTARIO

EJERCICIO 2023

CONCEPTOS	DERECHOS RECONOCIDOS NETOS	OBLIGACIONES RECONOCIDAS NETAS	AJUSTES	RESULTADO PRESUPUESTARIO
a. Operaciones corrientes	70.551.363,33	61.235.690,75		9.315.672,58
b) Operaciones de capital	3.117.426,83	4.497.967,72		-1.380.540,89
1. Total operaciones no financieras (a+b)	73.668.790,16	65.733.658,47		7.935.131,69
c) Activos financieros	345.585,84	44.803,53		300.782,31
d) Pasivos financieros	345.585,84	3.872.832,86		-3.872.832,86
2. Total operaciones financieras (c+d)	345.585,84	3.917.636,39		-3.572.050,55
1. RESULTADO PRESUPUESTARIO DEL EJERCICIO (1=1+2)	74.014.376,00	69.651.294,86		4.363.081,14
AJUSTES				
3. Créditos gastados financiados con remanente de tesorería para gastos generales			696.181,66	
4. Desviaciones de financiación negativas del ejercicio			195.099,74	
5. Desviaciones de financiación positivas del ejercicio			501.081,92	
II. TOTAL AJUSTES (II=3+4-5)				
RESULTADO PRESUPUESTARIO AJUSTADO (I+II)				4.864.163,06





Ayuntamiento de Sanlúcar de Barrameda

ESTADO DEL REMANENTE DE TESORERÍA

EJERCICIO 2023

Fecha Obtención 12/04/2024

Pag. 1

CUENTAS	COMPONENTES	IMPORTE AÑO	IMPORTE AÑO ANTERIOR
57.556	1. Fondos líquidos		
	2. Derechos pendientes de cobro		
430	+ del Presupuesto corriente	9.693.693,86	8.861.479,40
431	+ de Presupuestos cerrados	32.390.636,04	30.141.134,42
	+ de Operaciones no presupuestarias	1.539.532,70	1.985.400,38
257.258,270,275,440,442, 449,456,470,471,472,537, 538,550,565,566			
400	3. Obligaciones pendientes de pago		
	+ del Presupuesto corriente	5.073.013,48	2.458.340,97
401	+ de Presupuestos cerrados	8.466.749,72	8.706.107,05
165,166,180,185,410,414, 419,453,456,475,476,477, 502,515,516,521,550,560, 561	+ de Operaciones no presupuestarias	12.189.099,56	15.937.476,72
554,559	4. Partidas pendientes de aplicación		
	- cobros realizados pendientes de aplicación definitiva	220.241,75	536.923,07
555,5581,5585	+ pagos realizados pendientes de aplicación definitiva	626.578,08	626.578,08
	I. Remanente de tesorería total (1 + 2 - 3 + 4)	22.229.583,74	18.646.082,82
2961,2962,2981,2982,49 00,4901,4902,4903,5961 ,5962,5981,5982	II. Saldos de dudoso cobro	25.286.315,49	23.996.500,73
	III. Exceso de financiación afectada	2.220.666,76	2.598.594,87
	IV. Remanente de tesorería para gastos generales (I - II - III)	-5.257.398,51	-7.949.012,78

